

Opetus- ja kulttuuriministeriön kirjanpitoyksikön tilinpäätös vuodelta 2014

SISÄLLYS

1	TOIMINTAKERTOMUS	4
1.1	JOHDON KATSAUS	4
1.2	YHTEISKUNNALLINEN VAIKUTTAVUUS	5
1.3	TOIMINNALLINEN TULOKSELLISUUS	8
1.3.1	Yleissivistävä ja ammatillinen koulutus sekä varhaiskasvatus	8
1.3.2	Korkeakoulu- ja tiedepolitiikka	11
1.3.3	Aikuiskoulutuspolitiikka	14
1.3.4	Kulttuuripolitiikka	16
1.3.5	Liikunta- ja nuorisopolitiikka	19
1.3.6	Hallintoyksikkö, talousyksikkö ja tietohallintoyksikkö	20
1.3.7	Kansainvälisten asian sihteeristö	21
1.3.8	Viestintäyksikkö	22
1.3.9	Sisäinen tarkastus	22
1.3.10	Toiminnallinen tehokkuus	24
1.3.10.1	Toiminnan taloudellisuus ja tuottavuus	24
1.3.10.2	Maksullisen toiminnan tulos ja kannattavuus	26
1.3.10.3	Yhteisrahoitteen toiminnan kustannusvastaavuus	27
1.3.10.4	Suoritteiden määrät	28
1.3.11	Kirjanpitoyksikköön kuuluvien muiden virastojen tuloksellisuus	30
1.3.11.1	Kotimaisten kielten keskus	30
1.3.11.2	Näkövammaisten kirjasto	34
1.3.11.3	Kansallinen audiovisuaalinen instituutti	36
1.3.11.4	Kansallinen koulutuksen arviointikeskus	39
1.3.11.5	Taiteen edistämiskeskus	40
1.3.11.6	Varastokirjasto	44
1.3.11.7	Ylioppilastutkintolautakunta	46
1.4	TOIMINNAN JA ORGANISAATION KEHITTÄMINEN SEKÄ HENKISTEN VOIMAVAROJEN HALLINTA JA KEHITTÄMINEN	48
1.5	TILINPÄÄTÖSANALYYSI	49
1.5.1	Rahoituksen rakenne	49
1.5.2	Talousarvion toteutuminen	50
1.5.3	Tuotto- ja kululaskelma	51
1.5.4	Tase	52
1.6	SISÄISEN VALVONNAN ARVIOINTI- JA VAHVISTUSLAUSUMA	53
1.7	ARVIOINTIEN TULOKSET	53
1.8	YHTEENVETO HAVAITUISTA VÄÄRINKÄYTÖKSISTÄ	54
1.8.1	Kansallisia varoja koskevat takaisinperinnät	54
1.8.2	EU-rahoitukseen liittyvät epäsäännönmukaisuusilmoitukset ja takaisinperinnät	54
1.8.3	Oikeudenkäyntiasiat ja esitutkinnot	54
2	TALOUSARVION TOTEUTUMALASKELMA	55
3	TUOTTO- JA KULULASKELMA	77
4	TASE	78

5	LIITETIEDOT	79
6	ALLEKIRJOITUKSET	97

1. TOIMINTAKERTOMUS

1.1 JOHDON KATSAUS

Hallituskauden vaihtuessa koulutuksen, tutkimuksen ja kulttuurin toimintaympäristö on muutoksessa. Suomen talouden rakennemuutos ja kasvun pysähtyminen, viennin vaikeudet, huoltosuhteen heikkeneminen, velkaantuminen ja julkisen sektorin sopeuttamistoimet ovat asettaneet julkiselle taloudelle ja ministeriön toiminnalle tiukat reunaehdot.

Hallituksen rakennepoliittisen ohjelman valmistelu ja toimeenpano vaikutti merkittävästi vuoden 2014 toimintaan opetus- ja kulttuuriministeriön hallinnonalalla. Keskeisimpiä ohjelman pohjalta käynnistettyjä toimia olivat lukiokoulutuksen, toisen asteen ammatillisen peruskoulutuksen ja ammatillisen aikuiskoulutuksen sekä vapaan sivistystyön rahoituksen ja rakenteiden uudistaminen, korkeakoulujen hakijasuman purkaminen sekä esiopetuksen turvaaminen kaikille, opintotukea koskevat uudistukset, näyttötutkintojärjestelmän uudistaminen ja oppisopimuskoulutuksen kehittäminen. Varhaiskasvatustalouden ensimmäistä vaihetta koskeva esitys valmistui. Vuoden 2014 loppuun mennessä ministeriö valmisteli rakennepoliittiseen ohjelmaan sisältyvät keskeiset hallituksen esitykset. Eduskunnassa osa valmistelluista hallituksen esityksistä raukesi.

Hallituskauden muita toimia olivat muun muassa lukiokoulutuksen tuntijaon ja valtakunnallisten tavoitteiden hyväksyminen, korkeakoulujen opiskelijavalintauudistus, ammattikorkeakoulu-uudistuksen toinen vaihe, arkistolain kokonaisuudistuksen valmistelu sekä Suomen Akatemiaa koskevan lain muuttaminen. Kulttuurin toimialalla edistettiin muun muassa luovaa taloutta, taitelijoiden asemaa ja taiteen vapaan kentän toimintaedellytyksiä, medialukutaitoja ja mediakasvatusta sekä audiovisuaalista kulttuuria. Hyvitysmaksujärjestelmää uudistettiin tekijänoikeuslain muutoksella siten, että yksityisen kopioinnin hyvitys suoritetaan vuodesta 2015 alkaen valtion talousarvioon osoitettavasta määrärahasta. Liikunnan toimialalla valmisteltiin uusi liikuntalaki. Nuorisopolitiikan toimialalla käynnistettiin nuorisolain uudistamistyö sekä lapsi- ja nuorisopolitiikan kehittämissuunnitelman valmistelu. Kirkollisasioissa valmisteltiin yhteistyössä valtiovarainministeriön ja kirkkohallituksen kanssa kirkon yhteiskunnallisten tehtävien rahoituksen uudistus.

Hallinnonala on edelläkävijä digitaalisten palveluiden kehittämisessä. Siirtyminen kohti digitaalisia oppimateriaaleja eteni osana koulutuksen pilviväylää. Ylioppilastutkinnon sähköistäminen jatkui. Tietovarantojen avaamista edistettiin Avoin tiede ja tutkimus- hankkeessa. Kansallista digitaalista kirjastoa kehitettiin edelleen.

Ministeriön sisäisessä toiminnassa selvitettiin valtionavustuskäytäntöjä tavoitteena lisätä valtionavustustoiminnan strategisuutta. Lisäksi valmistauduttiin Kieku-järjestelmän käyttöönottoon. Opetus- ja kulttuuriministeriö osallistui valtioneuvoston hallintoyksikön perustamiseen. Ministeriön organisaatio uudistui 1.5.2014.

Ministeriö valmisteli yhdessä hallinnonalan asiantuntijoiden kanssa tulevaa hallitusta palvelevan tulevaisuuskatsauksen, jossa tavoitteet ja toimenpiteet on jäsennetty viiteen päälukuun: 1) osaamisen ketju kuntoon – kasvatuksella ja koulutuksella uuteen nousuun, 2) korkeakoulutuksella ja tiedeillä kilpailuetua, 3) kulttuuri tuottaa arvoa elämään, yhteiskuntaan ja talouteen, 4) kansalaisten osallisuus ja osallistuminen vahvaksi ja 5) rakenteita, rahoitusta ja ohjausta vahvistettava.

Opetus- ja kulttuuriministeriön tehtävänä on toiminnallaan luoda edellytyksiä osaamiseen, luovuuteen ja osallisuuteen perustuvalla kestäväällä kasvulla, hyvinvoinnilla ja yhteiskunnan uudistumisella. Maailmantalouden epävarmuus ja Suomen asemassa tapahtuneet muutokset ovat entisestään korostaneet tietoon, osaamiseen ja luovuuteen perustuvan menestysstrategian tärkeyttä ja sen jatkuvan uudistamisen tarvetta.

1.2 YHTEISKUNNALLINEN VAIKUTTAVUUS

Opetus- ja kulttuuriministeriön yhteiskunnallista vaikuttavuutta koskevat yhteiset linjaukset koskevat kaikkia ministeriön osastoja ja toimintayksiköitä. Linjaukset vuodelle 2014 olivat:

Linjaukset 2014	Toteuma ja sen analyysi
<p>Toteutetaan hallitusohjelman strategisia painopisteitä tavoitteena köyhyyden, eriarvoisuuden ja syrjäytymisen ehkäiseminen, julkisen talouden vakauttaminen sekä kestävä talouskasvun, työllisyyden ja kilpailukykyvyn vahvistaminen.</p>	<ul style="list-style-type: none"> • <i>Toteutetaan rakennepoliittinen ohjelma OKM:n hallinnonalalla.</i> <p>OKM:n hallinnonalalla toteutettiin rakennepoliittisen ohjelman toimenpiteitä ohjelman mukaisesti. Keskeisimpiä toimia olivat lukiokoulutuksen ja ammatillisen perus- ja lisäkoulutuksen sekä vapaan sivistystyön rakenteellisen uudistuksen valmistelu, toisen asteen koulutuksen rahoitusuudistus, esiopetuksen turvaaminen kaikille, opintotukea koskevat uudistukset, näyttötutkintojärjestelmän uudistaminen, oppisopimuskoulutuksen kehittäminen sekä korkeakoulujen hakijasuman purkamiseen liittyvät toimenpiteet. Vuoden 2014 lopulla keskeiset ohjelman toimeenpanoon liittyvät hallituksen esitykset oli annettu eduskunnalle.</p> <p>Esiopetus muutettiin velvoittavaksi. Annettiin hallituksen esitykset lukion ja ammatillisen koulutuksen rahoitusuudistuksesta (HE 310/2014) ja lukion ja ammatillisen koulutuksen järjestäjäverkosta (HE 306/2014). Annettiin hallituksen esitys muiden uskontojen kuin evankelis-luterilaisen ja ortodoksisen uskonnon opetuksen minimiryhmäkoon nostamisesta, mutta esitys raukesi eduskunnassa.</p> <p>Siirtyminen kohti digitaalisia oppimateriaaleja etenee Koulutuksen pilviväylä-projektin myötä. Nuorisotakuun osalta perusopetuksen päättäneiden koulutukseen pääsyn edistämiseksi ammatillisen peruskoulutuksen uudistetut opiskelijaksi ottamisen perusteet otettiin käyttöön syksyn 2013 yhteishaussa yhdessä uudistettujen sähköisten hakupalvelujen kanssa. Valtioneuvosto hyväksyi 13.11.2014 asetuksen lukiokoulutuksen yleisistä valtakunnallisista tavoitteista ja tuntijaosta. Ammatillisen koulutuksen tutkintojärjestelmää on kehitetty siten, että tutkimukset perustuvat työelämässä tarvittavaan osaamiseen.</p> <p>Lukioiden digitalisointia jatketaan. Ylioppilastutkintolautakunta valmistelee tieto- ja viestintätekniikan asteittaista käyttöönottoa ylioppilastutkinnon suorittamisessa. Tavoitteena on, että ensimmäisiä kokeita järjestettäisiin sähköisesti 2016 ja koko tutkinto keväällä 2019. Järjestelmän rakentaminen on käynnissä.</p> <p>Valtioneuvoston tutkimuslaitosten ja tutkimusrahoituksen kokonaisuudistusta koskevan periaatepäätöksen mukaisia toimenpiteitä on toteutettu.</p> <ul style="list-style-type: none"> • <i>Toteutetaan kuntien tehtävien ja velvoitteiden vähentämisen toimintaohjelma.</i> <p>Ammattikorkeakoulujen rahoitusvastuu on siirretty valtiolle vuoden 2015 alusta.</p>
<p>Vahvistetaan tiedon, osaamisen ja sivistyksen roolia yhteiskunnassa sekä hallinnonalan vaikuttavuutta ja tuloksellisuutta panostamalla strategiatyöhön ja tiedolla johtamiseen.</p>	<ul style="list-style-type: none"> • <i>Laaditaan hallinnonalan tulevaisuuskaatsaus hallinnonalan yhteistyönä.</i> <p>Laadittiin opetus- ja kulttuuriministeriön hallinnonalan tulevaisuuskaatsaus (Osaamisella ja luovuudella hyvinvointia) ministeriön ja hallinnonalan toimijoiden kanssa yhteistyössä. Tulevaisuuskaatsauksen keskeiset teemat on otettu huomioon ministeriön strategisessa työssä varauduttaessa seuraavaan hallituskauteen. Yhteiskunnallisessa keskustelussa ja sidosryhmien välisessä vuorovaikutuksessa ministeriö painotti erityisesti osaamisperustan rapautumiseen liittyviä toimia keskeisenä kriittisenä kysymyksenä Suomen tulevaisuu-</p>

	<p>den ja menestyksen näkökulmasta.</p> <ul style="list-style-type: none"> • <i>Tuetaan ennakointi- ja analyysityöllä ministeriön johtamista ja päätöksentekoa.</i> <p>Ministeriö laati osana valtioneuvoston yhteistä valmistelua suunnitelman yhteiskunnallista päätöksentekoa tukevasta tutkimus-, ennakointi, arviointi- ja selvitystoiminnasta.</p> <p>Ministeriön ennakointi- ja analyysiryhmä yhdessä tulevaisuuskatsausryhmän kanssa laati tulevaisuuskatsauksen pohjaksi kotimaisen ja kansainvälisen tutkimus- ja selvitystoiminnan perusteella analyysin hallinnonalan toimintaympäristön muutoksista sekä osaamiseen ja luovuuteen perustuvan Suomen menestysmallin tilasta ja kehittämistarpeista.</p> <p>OKM asetti syksyllä 2014 koulutustarpeiden ennakkoinnin koordinaatio- ja valmisteluryhmän. Työryhmän tehtävänä on mm. koordinoita koulutustarpeen ennakointijärjestelmän uudistamista, seurata uudistuksen etenemistä ja tehdä mahdollisia täsmennyksiä uudistamista koskeviin yksityiskohtiin. Ryhmän raportti valmistuu keväällä 2015 ja se sisältää alakohtaiset ennusteet koulutusasteittain ja näkökulmia koulutustarjonnan laadulliseen kehittämiseen. Valtioneuvosto päättää mitoitustavoitteista vuoden 2015 loppuun mennessä.</p> <p>Tulosopimuksessa vuosille 2012–2015 OPH:ta veloitetaan kehittämään mallia laadullisen ja määrällisen ennakkoinnin yhteensovittamiseen. Lisäksi OPH ennakoi koulutus- ja osaamistarpeita ja tuottaa raportin vuonna 2015 ennakointituloksista.</p> <p>OKM:n hallinnonalan tietovarantoja on avattu johtamisen ja strategisen työn tukemiseen.</p> <p>Kulttuuripolitiikan alueella Kulttuuripoliittisen tutkimuksen edistämissätiö Cuporen toiminta jäntevöityi ja kehittyi siten, että se parantaa ministeriön edellytyksiä hyödyntää sen tuottamaa tietoa päätöksenteossa.</p>
<p>Vahvistetaan hallinnonalan strategista ohjausta.</p>	<ul style="list-style-type: none"> • <i>Osallistutaan valtiosuusjärjestelmän uudistamiseen ja toteutetaan uudistus hallinnonalalla.</i> <p>Osallistuttiin kuntien peruspalvelujen valtiosuus uudistukseen ja otettiin huomioon opetus- ja kulttuuritoimen rahoituslaisissa valtiosuus uudistukseen liittyvät muutokset. Lukion ja ammatillisen koulutuksen rahoitusjärjestelmän uudistamista koskeva hallituksen esitys annettiin eduskunnalle joulukuussa 2014.</p> <p>Ammattikorkeakoulujen rahoitus on siirtynyt pois valtiosuusjärjestelmästä amk-uudistuksen toisen vaiheen ja rahoituksen siirtyessä valtion vastuulle vuoden 2015 alusta alkaen.</p> <ul style="list-style-type: none"> • <i>Uudistetaan valtionavustuskäytäntöjä.</i> <p>Opetus- ja kulttuuriministeriön valtionavustuskäytäntöjä koskevan työryhmän työ saatiin päätökseen vuoden 2014 lopulla. Sen pohjalta on tarkoitus käynnistää tarvittavat jatkotoimet. Taide- ja kulttuuripolitiikan toimialalla kehittämishanke on jo käynnistynyt. Sen tavoitteena on erityisesti lisätä valtionavustustoiminnan strategisuutta.</p> <ul style="list-style-type: none"> • <i>Vahvistetaan tulosohjauksen strategisuutta ja syvennetään vuorovaikutusta hallinnonalan toimijoiden kanssa.</i> <p>Tulevaisuuskatsauksen keskeiset teemat on otettu huomioon ministeriön strategisessa työssä varauduttaessa seuraavaan hallituskauteen. Järjestettiin hallinnonalan johdon päiviä säännöllisesti ministeriön ja virastojen johdon välillä.</p>

Koulutuspolitiikan osasto on käynnistänyt vuonna 2014 Opetushallituksen tulosohjauksen kehittämisen tavoitteena ottaa käyttöön vuosien 2017–2020 tulosopimuksessa opetus- ja kulttuuriministeriön hallinnonalan tulosohjauksen kehittämishankkeen raportissa esitetyt ehdotukset. Keskeistä tulosohjauksen kehittämisessä on strategisuuden ja vuorovaikutuksen lisääminen.

Korkeakoulujen ja tiedelaitosten ohjaukikäytänteitä on uudistettu (mm. ohjaukseen liittyvät vierailut sekä ammattikorkeakoulujen strategiaperustainen rahoituksen kohdentaminen). Lisäksi on päätetty toimenpiteistä vuorovaikutuksen lisäämiseksi ohjaukseen liittyvien alueseminaarien ja KOTUMO-yhteistyön kautta.

Myös kulttuuripolitiikan toimialalla toteutettiin tulosohjausta kehittämishankkeen tavoitteiden mukaisesti. Järjestettiin yhteisiä kehittämispäiviä toimialan virastojen ja laitosten kanssa tulevaisuuskatsaus- ja hallitusohjelmavalmisteluun liittyen.

• *Edistetään toiminnallisen tasa-arvoryhmän laatimia suosituksia tasa-arvosta ministeriön ja hallinnonalan ohjauksessa.*

Toiminnallisen tasa-arvotyöryhmän suositukset on otettu huomioon tulosohjauksessa. Tulosopimukseen perustuen Opetushallitus on vienyt tasa-arvoasioita eteenpäin uusissa perusopetuksen opetussuunnitelman perusteissa. Ylioppilastutkintolautakunnan tulosopimukseen on kirjattu tavoite suunnitelmallisesta tasa-arvon edistämisestä. Koulutuksellisen tasa-arvon edistämiseen tarkoitettun valtionavustuksen painopistealueiksi on vuonna 2014 lisätty sukupuolten välisen tasa-arvon edistäminen. Toiminta- ja taloussuunnitelmaan on lisätty tavoitteita ja tilastoja sukupuolen mukaan.

1.3 TOIMINNALLINEN TULOKSELLISUUS

1.3.1 Yleissivistävä ja ammatillinen koulutus sekä varhaiskasvatus

Linjaukset 2014	Toteuma ja sen analyysi
Yleissivistävää ja ammatillista koulutusta sekä varhaiskasvatusta koskevat linjaukset	<ul style="list-style-type: none">• Käynnistetään hallituksen rakennepoliittisen ohjelman toimenpiteiden valmistelu (esiopetus, oppivelvollisuuden pidentäminen, rahoitusperusteiden ja ohjausjärjestelmän uudistaminen, varhaiskasvatus HE, menosäästöjen toimeenpanon edellyttämät säädosmuutokset ym.). Valmistellaan ammatillisen koulutuksen järjestäjäverkon rakenteellista kehittämistä ja palvelukyvyyn vahvistamista koskevat toimenpiteet. <p>Esiopetus muutettiin velvoittavaksi. Annettiin hallituksen esitykset lukion ja ammatillisen koulutuksen rahoitusuudistuksesta (HE 310/2014) ja lukion ja ammatillisen koulutuksen järjestäjäverkosta (HE 306/2014). Annettiin hallituksen esitys muiden uskontojen kuin evankelis-luterilaisen ja ortodoksisen uskonnon opetuksen minimiryhmäkoon nostamisesta, mutta esitys raukesi eduskunnassa.</p> <p>Valmisteltiin seuraavia esityksiä, joita ei annettu: oppivelvollisuusiän nosto, subjektiivisen päivähoito-oikeuden rajausta, koulunkäyntiavustajien lukeminen osaksi opettaja-oppilassuhdetta</p> <ul style="list-style-type: none">• Suunnataan voimavaroja päivähoitoon, aamu- ja iltapäivätoiminnan, esi- ja perusopetuksen, lukiokoulutuksen sekä taiteen perusopetuksen tasa-arvon ja laadun vahvistamiseen. <p>Opetus- ja kulttuuriministeriö valmisteli vuonna 2014 varhaiskasvatuslain ensimmäistä vaihetta koskevan hallituksen esityksen (HE 341/2014) eduskunnalle laeiksi lasten päivähoitosta annetun lain muuttamisesta ja eräiksi siihen liittyviksi laeiksi. Hallituksen esitys on eduskunnan käsittelyssä. Lain on tarkoitus tulla voimaan 1.8.2015. Lain tarkoituksena on uudistaa ja ajantasaistaa yli 40 vuotta voimassa olleen päivähoitolain sisältöä.</p> <p>Lasten tasa-arvoisten oppimisvalmiuksien parantamiseksi peruskouluun siirryttäessä muutettiin esiopetus velvoittavaksi. Laki tuli voimaan 1.1.2015 ja sitä sovelletaan 1.8.2015 lukien.</p> <p>Perusopetuksen aamu- ja iltapäivätoiminnan järjestämistä tuettiin lisäämällä valtionosuuden perusteeksi vahvistettuja ohjaustunteja 70 000 tunnilla. Koulun kerhotoimintaa tuettiin kahdeksalla miljoonalla eurolla, jonka Opetushallitus jakoi erityisavustuksina. Perusopetuksen laatuksiterieihin sisältyvät perusopetuksen aamu- ja iltapäivätoiminnan ja koulun kerhotoiminnan laatuksiterit. Taiteen perusopetuksen liitto TPO on ministeriön tuella rakentanut oppilaitosten laatuksiterieiksi itsearviointimalli Virvatulen, jonka käyttöönottoa tuettiin valtion erityisavustuksin.</p> <ul style="list-style-type: none">• Kehitetään perusopetusta koko ikäluokalle yhteisenä, tasavertaisena edellytyksenä turvaavana opetuksena. Valmistellaan tarvittavat säädosmuutokset perusopetuksen opetusryhmien koon säättämisestä. <p>Valtioneuvosto päätti kesäkuussa 2012 perusopetuslaissa tarkoitetun opetuksen valtakunnallisista tavoitteista ja perusopetuksen tuntijaosta. Asetus määritteli lähtökohdat ja suunnan esiopetuksen, perusopetuksen ja lisäopetuksen opetussuunnitelman perusteiden laadinnalle. Opetushallitus on päättänyt opetussuunnitelman perusteista esiopetusta, oppivelvollisten perusopetusta ja lisäopetusta varten 22.12.2014. Käynnistettiin laajapohjainen</p>

Tulevaisuuden peruskoulu – Uuteen nousuun - kehittämishanke. Hankkeen tavoitteena on selvittää peruskoulun nykytilaa ja oppimistulosten heikkene-
misen syitä, kaventaa tyttöjen ja poikien oppimistuloseroja sekä löytää keino-
ja oppilaiden kouluviihtyvyyden ja motivaation parantamiseen. Työryhmä
jättää loppuraportin 12.3.2015.

Opetus- ja kulttuuriministeriö luovutti vuonna 2014 eduskunnan sivistysvalio-
kunnalle selvityksen opetusryhmäkokojen tilasta. Ministeriö jatkaa työtä ope-
tusryhmäkokojen pienentämiseksi.

- *Vahvistetaan oppilaiden lukuintoa ja käynnistetään matemaattis-
luonnontieteellisen opetuksen kehittämisohjelma.*

Opetus- ja kulttuuriministeriön rahoittamassa valtakunnallisessa Lukuinto-
ohjelmassa (2012–2015) vahvistetaan lasten ja nuorten luku- ja kirjoitustai-
toa sekä edistetään lukemisharrastusta. Kohderyhmänä ovat 6–16-vuotiaat
sekä lasten ja nuorten opettajat ja kirjastoammattilaiset. Keskeistä on koulu-
jen ja kirjastojen yhteistyö. Vuonna 2014 koulujen ja kirjastojen muodosta-
mat pilottiparit ovat kehittäneet monilukutaidon opetukseen ja oppimiseen
menetelmiä ja työtapoja. Vuonna 2014 käynnistettiin myös ohjelman teema-
vuosi.

Luonnontieteiden ja matematiikan kehittämisohjelmassa etsitään oppimiseen
ja opettamiseen uusia innovatiivisia lähestymistapoja, jotka liittyvät opetus-
menetelmiin ja oppimisympäristöihin. Päämääränä on 6–16-vuotiaiden LU-
MA-aineiden osaamisen vahvistaminen motivaation ja kiinnostuksen lisää-
misen kautta. Yhtenä Tulevaisuuden peruskoulu -hankkeen osana opetus- ja
kulttuuriministeriö on vuonna 2014 kilpailuttanut luonnontieteiden ja matema-
tiikan opetusta koskevan valtakunnallisen kehittämisohjelman, joka toteute-
taan vuosina 2014–2019. Siinä tuotetaan valtakunnallisen luonnontieteiden
ja matematiikan opetusta koskeva kehittämisohjelma, sen kehittäminen,
toimeenpano, levittäminen ja ohjelman kehittävä arviointi.

- *Kehitetään oppilaan tehostettua ja erityistä tukea eduskunnan sivistysvalio-
kunnalle annetun selvityksen pohjalta.*

Opetus- ja kulttuuriministeriö teki sivistysvaliokunnalle selvityksen kolmipor-
taisen tuen toimeenpanosta helmikuussa 2014 (Oppimisen ja hyvinvoinnin
tuki 2014:2).

Opetushallitus on päättänyt opetussuunnitelman perusteista esiopetusta,
oppivelvollisten perusopetusta ja lisäopetusta varten 22.12.2014.
Ne tulevat voimaan vuonna 2016 ja niissä on linjattu kolmiportaisen tuen
toimeenpanoa.

- *Valmistellaan asetus lukiokoulutuksen valtakunnallisiksi tavoitteiksi ja tunti-
jaoksi.*

Hallitus hyväksyi vuonna 2014 lukiokoulutuksen tuntijaon ja valtakunnalliset
tavoitteet. Lukion oppimäärän laajuus säilyi kolmena vuotena ja 75 kurssina.
Uudistuksen tavoitteena oli yleissivistyksen vahvistaminen sekä laaja-
alaisemman osaamisen kehittäminen. Lukion oppimäärän suorittaminen
edellyttää jatkossakin kaikkien lukion oppiaineiden opiskelua. Tuntijakoase-
tus astui voimaan 1.12.2014. Opetushallitus valmistelee asetuksen mukai-
sesti lukiokoulutuksen opetussuunnitelmat, jotka otetaan käyttöön opetuk-
sessa viimeistään 1.8.2016.

- *Vahvistetaan opiskelijoiden psykososiaalista hyvinvointia ja elämänhallin-
taa toimeenpanemalla oppilas- ja opiskelijahuoltolaki sekä käynnistämällä
sitä tukeva kehittämisohjelma.*

Oppilas- ja opiskelijahuoltolaki tuli voimaan 1.8.2014. Jo ennen lain voi-
maantuloa opetus- ja kulttuuriministeriö järjesti yhdessä sosiaali- ja terveys-
ministeriön kanssa laajan toimeenpanokoulutusten sarjan lain tavoitteista ja

velvoitteista koko maassa useilla eri paikkakunnilla. Lakia muutettiin hallituksen esityksellä (HE 189/2014 vp). Muutoksen myötä myös yksityisissä ja valtion kouluissa olevat perusopetuksen oppilaat tulivat 1.1.2015 lukien kunnallisten psykologi- ja kuraattoripalvelujen piiriin. Uudistuksella haluttiin turvata oppilaiden ja opiskelijoiden tarvitsemien palveluiden yhdenvertaisuus ja laatu.

Syksyllä 2014 aloitettiin yhteistyössä edellä mainittujen ministeriöiden ja Opetushallituksen sekä Terveyden ja hyvinvoinnin laitoksen kanssa tiedotteen valmistelu uuden lain toimeenpanosta. Tiedote on valmis helmikuussa 2015. Opetushallitus on antanut toimivaltansa puitteissa maaliskuussa 2014 määräykset uuden lain soveltamisesta ammatillisten perustutkintojen perusteissa, ammatillisessa aikuiskoulutuksessa sekä ammatilliseen peruskoulutukseen valmistavissa ja valmentavissa koulutuksissa. Opetushallitus on antanut myös määräyksen kodin ja koulun yhteistyöstä sekä opiskeluhuolto-suunnitelman laatimisesta liittyen uuteen opiskeluhuoltolakiin.

• Valmistellaan 2+1-malli huomioon ottaen ammatillisen koulutuksen tutkintojärjestelmän kehittämistä koskevat säädösmuutokset siten, että ne tulevat voimaan vuonna 2015.

Ammatillisen koulutuksen tutkintojärjestelmän kehittämistä koskeva hallituksen esitys annettiin eduskunnalle 20.3.2014. Lakimuutokset vahvistettiin 3.10.2014, ja keskeiset asetukset annettiin 9.10.2014. Opetushallitus uudisti kaikkien ammatillisten perustutkintojen perusteet ja muut määräykset vastaamaan muuttunutta lainsäädäntöä loka-marraskuussa 2014. Laki-, asetus- ja määräysmuutokset tulevat voimaan 1.8.2015. Muutoksilla luotiin puitteet aiempaa selkeämmälle ja työelämän osaamistarpeisiin paremmin ja joustavammin vastaavalle tutkintorakenteelle sekä tutkintojen perusteiden uudistamiselle. Ammatillisten tutkintojen osaamisperusteista määrittelyä ja tutkimon osiin perustuvaa rakennetta vahvistettiin, mikä tukee joustavien ja yksilöllisten opintopolkujen rakentamista ja edistää aikaisemmin hankitun osaamisen tunnistamista ja tunnustamista osaksi tutkintoa sekä mahdollistaa oppilaitos- ja oppisopimusmuotoinen koulutuksen yhdistämisen opiskelijoiden, työelämän sekä alueen tarpeiden ja mahdollisuuksien mukaisesti.

2 + 1-mallia kehitettiin osana laajempaa nuorten oppisopimuskoulutuksen ja työssäoppimisen uudistamiseen liittyvää toimenpideohjelmaa 2014–2016. Toimenpideohjelma on osa nuorisotakuuta, ja sen tavoitteena on lisätä nuorten oppisopimuskoulutusta ja kehittää malleja, joissa yhdistyvät oppilaitos- ja oppisopimusmuotoinen koulutus. Opetus- ja kulttuuriministeriö myönsi vuosiksi 2014–2015 yhteensä noin 8 miljoonaa euroa valtionavustusta hankkeille, jotka edistävät nuorten työpaikalla tapahtuvaa oppimista sekä työn ja koulutuksen joustavaa yhdistämistä. Hankkeissa kehitetään ja otetaan käyttöön malleja koulutuksen toteuttamiseksi oppilaitosmuotoisen ja oppisopimuskoulutuksen yhdistelmänä. Lisäksi monipuolistetaan työssäoppimisen toteutustapoja ja kehitetään työssäoppimisen laatua koulutuksen järjestäjien ja työpaikkojen yhteistyössä.

• Valmistellaan ammatillisen ja lukiokoulutuksen rahoituksen uudistukset siten, että ne tulevat voimaan 2015. Ammatillisen koulutuksen rahoitusjärjestelmän uudistamisen yhteydessä tehdään myös ammatillisen aikuiskoulutuksen rahoitusta koskevat uudistukset.

Syksyllä 2013 aloitetaan ammatillisen koulutuksen rahoitusjärjestelmän uudistamista valmistelleen työryhmän muistio julkaistiin elokuussa 2014. Opetus- ja kulttuuriministeriö valmisteli yhteistyöryhmän tuella vuoden 2014 aikana lukiokoulutuksen rahoituksen uudistamista siten, että rahoitus turvaa ikäluokkien pienentyessä lukiokoulutuksen alueellisen saavutettavuuden, tukee koulutuksen tuloksellisuutta sekä kannustaa koulutuksen läpäisyyn. Valmisteltiin hallituksen esitys lukion ja ammatillisen koulutuksen rahoituslaiksi, joka oli lausuntokierroksella loka-marraskuussa 2014. Rahoitusjärjestelmän uudistamista vuoden 2017 alusta lukien koskeva hallituksen esitys (HE 310/2014) annettiin eduskunnan käsiteltäväksi 4.12.2014. Rahoitus

	<p>määräytyisi jatkossa pääasiassa tutkintojen/tutkinnon osien, lukion oppimäärän sekä opintoprosessin laadun ja tehokkuuden perusteella. Rahoitusjärjestelmää uudistetaan siten, että maksetaan ensisijaisesti suorituksista ja tuloksista, ei opiskeluajasta. Kokonaisuhoitus jakaantuisi pääasiassa rahoitusosuuksiin: perusrahoitukseen, suoritusrahoitukseen ja vaikuttavuusrahoitukseen. Rahoitus ehdotetaan muutettavaksi talousarvioon perustuvaksi ja kustannuspohjasta rahoituksen määräytymisen perusteena luovuttaisiin.</p> <ul style="list-style-type: none"> • <i>Valmistellaan ammatilliseen peruskoulutukseen valmistavien ja valmentavien koulutusten uudistamista koskevat säädösmuutokset siten, että ne tulevat voimaan vuonna 2015.</i> <p>Ammatilliseen peruskoulutukseen valmistavien ja valmentavien koulutusten uudistamista koskevaa säädösvalmistelua jatkettiin. Hallituksen esitys (HE 211/2014 vp) ammatilliseen peruskoulutukseen valmentavasta koulutuksesta ja työhön ja itsenäiseen elämään valmentavasta koulutuksesta annettiin syysistuntokaudella 2014. Uudistusta koskevia koulutus- ja tiedotustilaisuuksia on järjestetty yhteistyössä Opetushallituksen kanssa. Opetushallitus asetti koulutusta koskevien perusteiden valmisteluun työryhmän ja ohjausryhmän. Hakumenettelyä uusien koulutusten järjestämiseen valmisteltiin loppuvuodesta ja hakuaika alkoi joulukuussa 2014. Järjestämislupapäätökset tehdään kevään 2015 aikana, kun lainsäädäntö on vahvistettu.</p> <ul style="list-style-type: none"> • <i>Valmistellaan koulutuspiilven kehittämistä ja laaditaan toimenpideohjelman toteuttamiseksi.</i> <p>Suomen ja Viron opetusministerit allekirjoittivat yhteistyöpöytäkirjan Suomen ja Viron välisen yhteistyön lisäämisestä koulutusteknologiassa vuonna 2014. Projektisuunnitelma valmistui kommentoitavaksi. Otakantaa.fi-palveluun 25.2.–9.3.2014. Projektisuunnitelma sisälsi projektin keskeiset tavoitteet ja konkreettisemmat suunnitelmat projektin pilotoinnista ja siihen liittyvistä organisaatioista. Projektin pilotti julkaistiin 22.10.2014 ja samalla luovuttiin Koulutuksen pilviväylä nimityksestä ja siirryttiin kutsumaan projektia Edu-Cloud Allianceksi. Tällä haluttiin korostaa sitä, että projektin keskeinen tavoite on yhteistyötahojen kanssa tehtävä yhteistyö ja siihen tähtäävä konsortio koulutuksen digitalisoitumisen helpottamiseksi.</p>
--	---

1.3.2 Korkeakoulu- ja tiedepolitiikka

Linjaukset 2014	Toteuma ja sen analyysi
<p>Vahvistetaan osallistumista ja vähennetään syrjäytymistä</p>	<ul style="list-style-type: none"> • <i>Korkeakouluihin pääsyä sujuvoitetaan uudistamalla korkeakoulujen opiskelijavalinnat yhdessä korkeakoulujen kanssa. Ammattikorkeakoulujen ja yliopistojen yhteishaku otetaan käyttöön syksyllä 2014 otettaessa opiskelijoita keväällä 2015 alkavaan koulutukseen.</i> • <i>Valmistellaan opiskelijavalintojen uudistamisen toinen vaihe ja siihen liittyvät säädökset siten, että yhteishaussa valitaan vain ensimmäistä korkeakoulu-paikkaansa hakevia. Hallituksen esitys annetaan elokuussa 2014, uusien säädösten mukainen haku otettaisiin käyttöön keväällä 2016 valittaessa opiskelijoita syksyllä 2016 alkavaan koulutukseen.</i> <p>Korkeakoulujen opiskelijavalintauudistusta toteutettiin tiiviissä yhteistyössä korkeakoulujen ja sidosryhmien kanssa. Opiskelijavalintoja uudistetaan tukemaan nopeampaa siirtymistä korkeakoulutukseen. Uudistus toteutetaan kahdessa vaiheessa. Kaikkiin korkeakouluihin on ollut mahdollista syksystä 2014 lähtien hakea korkeakoulujen yhteisessä yhteishaussa ja korkeakouluilla on mahdollisuus varata osa paikoista ensimmäistä korkeakoulu-paikkaa hakeville. Toista vaihetta valmisteltiin ja hallituksen esitykset annettiin eduskunnalle syksyllä 2014. Toisessa vaiheessa korkeakoulut veloitettaisiin varaamaan</p>

	<p>paikkoja ensimmäistä korkeakoulupaikkaa hakeville.</p> <ul style="list-style-type: none"> • <i>Parannetaan koulutustarjontaa koskevan tiedon saatavuutta ja tuetaan opinto-ohjauksen kehittämistä. Uudistetaan opintoprosesseja tukemaan opintojen loppuun suorittamista.</i> <p>Korkeakoulujen koulutustarjontatiedon saatavuutta parannettiin osana opiskelijahaun ja valinnan tietojärjestelmien (opintopolku.fi) kehittämistä. Kehittyvä palvelu tukee myös opinto-ohjaajien työtä.</p> <p>Sopimuskaudella 2013–2016 osalle korkeakouluista keskeiseksi kehittämis-kohteeksi on sovittu koulutuksen läpäisyn parantaminen ja perustutkintoprosessien vahvistaminen. Korkeakoulut raportoivat keskeisten kehittämiskoh-teidensa edistymisestä vuosittain.</p> <p>ESR-rahoituksella on tuettu korkeakoulujen opintoprosessien kehittämishank-keita tavoitteena korkeakouluopiskelijoiden valmistumisen vauhdittaminen ja koulutusta vastaavaan työhön sijoittuminen.</p> <p>Opintoprosessien kehittämiseen kannustaa myös mm. 55 opintopistettä su-rittaneiden sekä opiskelijapalautteen osuus rahoitusmallissa.</p>
<p>Uudistetaan koulutuk- sen ja tutkimuksen rahoitusta ja rakenteita</p>	<ul style="list-style-type: none"> • <i>Valmistellaan ammattikorkeakoulu-uudistuksen toinen vaihe ja siihen liittyvä lainsäädäntö tiiviissä yhteistyössä ammattikorkeakoulujen ja keskeisten si-dosryhmien kanssa.</i> <p>Ammattikorkeakoulu-uudistuksen ensimmäinen vaihe tuli voimaan vuoden 2014 alusta, jolloin uusi rahoitusmalli ja uudet toimitukset tulivat voimaan. Uusi rahoitusmalli pohjautuu ammattikorkeakoulujen tuloksellisuuteen ja korostaa toiminnan laatua, vaikuttavuutta ja tehokkuutta. Ammattikorkeakoulu-uudistuksen toinen vaihe valmisteltiin vuoden 2014 aikana ja se tuli voimaan vuoden 2015 alusta. Tässä yhteydessä rahoitusvastuu siirrettiin valtiolle. Muutoksen jälkeen kaikki ammattikorkeakoulut toimivat itsenäisinä oikeus-henkilöinä, joiden oikeushenkilömuoto on osakeyhtiö.</p> <ul style="list-style-type: none"> • <i>Jatketaan korkeakoulujen rakenteellista kehittämistä, käynnistetään alakoh-tainen dialogi yliopistoissa yhteistyön vahvistamiseksi ja rakenteiden kehittä-miseksi.</i> <p>Rovaniemen ja Kemi-Tornion ammattikorkeakoulut ovat yhdistyneet Lapin ammattikorkeakouluksi vuoden 2014 alusta. Kymenlaakson ja Mikkelin am-mattikorkeakoulut ovat sopineet yhdistymisestään vuoden 2017 alusta.</p> <p>Korkeakoulujen tutkimuksen ja opetuksen vahvistamiseksi käynnistettiin ala-kohtainen dialogi yliopistojen kanssa luonnontieteiden sekä ICT-alalla ja am-mattikorkeakoulujen kanssa terveys- ja kuntoutusaloilla. Opetus- ja kulttuuri-ministeriö on tukenut mm. tilastotuotannollaan Suomen yliopistot UNIFI ry:n alakohtaista kehittämistyötä.</p> <ul style="list-style-type: none"> • <i>Valmistellaan yliopistojen rahoitusmallin päivitykseen liittyvät säädökset.</i> <p>Yliopistojen rahoitusmallin tarkistus valmisteltiin siten, että se tuli voimaan vuoden 2015 alusta. Malliin lisättiin opiskelijapalautte ja julkaisujen perusteella määräytyvä rahoitusosuus muutettiin julkaisufoorumien laatuluokitukseen pe-rustuvaksi sekä lisättiin yhteiskunnallisen vaikuttavuuden vahvistamiseksi malliin ammatillisten ja yleistajuisten julkaisujen vaikutus rahoitukseen. Ra-kennepoliittisen ohjelman mukaisesti nostettiin 55 op suorittaneiden osuutta rahoituksen määräytymisperusteissa.</p> <ul style="list-style-type: none"> • <i>Valmistellaan tutkimus- ja innovaatiopoliittisen toimenpideohjelman mukaiset toimet. Jatketaan aktiivista infrastruktuuripolitiikan toteuttamista sekä ediste-tään tutkimuksen tietoaaineistojen säilytysratkaisuja ja saatavuutta.</i> <p>Tutkimustoimintaa edistettiin tutkimuksen kansallisen infrastruktuuripolitiikan avulla. Kansallisen tutkimusinfrastruktuurien strategia ja tiekartan päivitys</p>

julkaistiin maaliskuussa 2014. Tutkimusinfrastruktuurien vahvistamiseen on osoitettu valtion budjetista 8,5 milj. euron lisärahoitus vuodesta 2012 alkaen, joka kohdennettiin kokonaisuudessaan uudelle tutkimusinfrastruktuurihankkeiden rahoitus -momentille vuodesta 2014 lähtien. Suomen Akatemian säädösmuutoksen yhteydessä (1.7.2014 lähtien) vahvistettiin tutkimusinfrastruktuurien asiantuntijaryhmän asemaa muuttamalla se Akatemian organisaatioon kuuluvaksi tutkimusinfrastruktuurikomiteaksi.

Tietovarantojen avaamista on edistetty mm. Avoin tiede- ja tutkimus (ATT)-hankkeessa joka jatkaa Tutkimuksen tietoaaineistot (TTA) hankkeessa aloitettua hyvää työtä, mutta ottaa data-aineistojen lisäksi huomioon myös tieteelliset julkaisut sekä menetelmät. Kansallinen digitaalinen kirjasto -hankkeen kulttuuriaineistoille ja ATT-hankkeen tutkimusaineistoille kehitetään yhteistä pitkäaikaissaatavuusratkaisua. Molempiin suunnitellaan kuitenkin erillinen palvelukerros, koska käyttäjäkunta ja tarpeet osaksi eroavat toisistaan. Lisäksi on tuettu esimerkiksi Kotuksen tietovarantojen avaamista.

- *Valmistellaan tutkimuslaitosuudistuksen (TULA) mukaiset Kuluttajatutkimuskeskuksen sekä Oikeuspoliittisen tutkimuslaitoksen siirto Helsingin yliopistoon.*

Valtioneuvoston periaatepäätöksen mukainen toimeenpano valtion tutkimuslaitosten ja tutkimusrahoituksen kokonaisuudistuksesta (5.9.2013) on käynnistynyt ripeästi. OPTL ja KTK ovat yhdistyneet 1.1.2015 Helsingin yliopistoon. OPTL:n nimi muuttui uuden lain myötä Kriminologian ja oikeuspolitiikan instituutiksi.

- *Valmistellaan arkistolain kokonaisuudistusta, yksityisten arkistojen valtionapulain uudistaminen sekä Suomen Akatemialain muuttaminen.*

Arkistolakityöryhmä luovutti esityksensä arkistolaitosta koskevan lainsäädännön uudistamiseksi ja käynnisti osana toimeksiantoaan yhdessä oikeusministeriön ja valtiovarainministeriön kanssa jatkovalmistelun yleislaiksi tiedonhallinnasta ja tietojen käsittelystä julkishallinnossa. Yksityisarkistolakityöryhmä luovutti ministeriölle esityksensä yksityisten arkistojen valtionapulain uudistamista. Työryhmien esitykset lähetettiin lausunnoille.

Lakia Suomen Akatemiasta muutettiin 1.7.2014 alkaen mm. siten, että Akatemian hallituksen kokoonpanoa muutettiin, perustettiin tutkimusinfrastruktuurikomitea säädöstasolle korvaamaan tutkimusinfrastruktuurien asiantuntijaryhmä, nostettiin kotimaisten akateemikkojen lukumäärä kahdestatoista kuu-teentoista sekä perustettiin Akatemian yhteyteen strategisen tutkimuksen neuvosto valtioneuvoston Tula- (Vnp 3.9.2013) päätöksen mukaisesti.

- *Toteutetaan Suomen Akatemian kansainvälisen arvioinnin mukaiset toimenpiteet.*

1.7.2014 voimaan tullessa, muutetussa laissa Suomen Akatemiasta toteutettiin kansainvälisen arvioinnin mukaisia toimenpiteitä, mm. muutettiin Suomen Akatemian hallituksen kokoonpanoa ja vahvistettiin strategisen tutkimuksen rahoitusta Suomessa. Kokonaiskustannusmallin toimivuutta arvioinut työryhmä on julkistaa raporttinsa vuoden 2015 puolella. Suomen Akatemian tiedepoliittista asemaa suhteessa opetus- ja kulttuuriministeriöön vahvistetaan mm. tietopohjan kehittämisessä ja analysoinnissa sekä kansainvälisessä toiminnassa. Suomen Akatemian strategiatyö on Akatemian uuden hallituksen valmisteltavana.

- *Toteutetaan rakennepoliittisen ohjelman valmistelun pohjalta päätetyt toimenpiteet.*

Rakennepoliittisen ohjelman valmistelun pohjalta päätettyjä toimenpiteitä on valmisteltu ja toteutettu. 55 opintopistettä suorittaneiden osuutta rahoituksesta on lisätty. Hakijasuman purku on valmisteltu ja käynnistetty. Toimenpiteessä lisätään korkeakoulujen aloituspaikkoja 3 000:lla vuosina 2014–2015. Opiske-

	<p>liijavalintojen toinen vaihe, jolla pyritään nostamaan ensikertalaisten osuutta opiskelupaikan saaneista, on valmisteltu. Asia on eduskunnan käsittelyssä. Ympärivuotisen opiskelun edistämiseksi ja käytäntöjen levittämiseksi järjestetään keskustelutilaisuuksia yhdessä korkeakoulujen kanssa sekä asia otetaan osaksi ministeriön ja korkeakoulujen ohjausprosessia.</p> <p>Työvoima- ja koulutustarpeen ennakkoinnin koordinaatio- ja valmisteluryhmät ovat työskennelleet, ja raportti valmistuu keväällä 2015.</p> <ul style="list-style-type: none"> • <i>Toteutetaan ammattikorkeakouluvierailut.</i> <p>Koulutus- ja tiedepoliitikan osasto toteutti vierailut kaikissa 24 ammattikorkeakoulussa touko-marraskuussa 2014. Tavoitteena oli lisätä ministeriön tietämystä korkeakoulukentästä sekä yksittäisen ammattikorkeakoulun ja sen toimialueen erityishaasteista, tukea korkeakoulua ja sen johtoa strategisessa kehittämisessä sekä lisätä ammattikorkeakouluuyhteisön tietämystä korkeakoulukentän toimintaympäristön muutoksista, selkeyttää korkeakouluuyhteisön näkymää korkeakoulun kehityssuunnasta sekä sitouttaa korkeakoulu- ja tutkimuspoliittisten tavoitteiden toteuttamiseen. Keskusteluissa teemoina olivat AMK:n strateginen johtaminen ja eri toimijoiden välinen vuorovaikutus, ammattikorkeakoulu-uudistus, korkeakoulurakenteiden kehittäminen ja toiminnan laatu sekä henkilöstön ja opiskelijoiden hyvinvointi. Vierailut toteuttivat tavoitteensa ja nostivat esille erilaisia kehittämistarpeita sekä niistä saatiin tietoa mm. amk-uudistuksesta, säästöjen vaikutuksista sekä strategisen ajattelun kehittymisestä.</p> <ul style="list-style-type: none"> • <i>Laaditaan kirjallinen palaute yliopistoille.</i> <p>Kirjallinen palaute valmisteltiin vuoden 2014 aikana ja toimitettiin yliopistoille marraskuussa 2014. Palautteessa kiinnitettiin huomiota yliopistojen strategia-työhön ja sen toteutumiseen, sovittujen tavoitteiden toteumiin, opetus- ja tutkimustoiminnan kehittymiseen, rakenteelliseen kehittämiseen sekä taloudelliseen tilanteeseen.</p> <ul style="list-style-type: none"> • <i>Valmistellaan Tutkimus- ja innovaationeuvoston toiminnan arvioinnin jatko-toimet.</i> <p>Tutkimus- ja innovaationeuvosto nimesi 13.10.2014 valtiosihteeri Olli-Pekka Heinosen, kansliapäällikkö Anita Lehikoisen ja kansliapäällikkö Erkki Virtasen tekemään ehdotuksen neuvoston uudistamisesta maaliskuuhun 2015 mennessä. Neuvoston toiminnan arvioinnin jatkotoimista sovitaan ehdotuksen valmistuttua.</p>
--	--

1.3.3 Aikuiskoulutuspolitiikka

Linjaukset 2014	Toteuma ja sen analyysi
<p>Toteutetaan hallituksen rakennepoliittisen ohjelman mukaiset toimenpiteet</p>	<ul style="list-style-type: none"> • <i>Toteutetaan näyttötutkintojärjestelmän uudistus.</i> <p>Hallitus on antanut 4.12.2014 eduskunnalle esityksen näyttötutkintojärjestelmän uudistamisesta (HE 307/2014 vp).</p> <ul style="list-style-type: none"> • <i>Valmistellaan opintotukea koskevan uudistuksen edellyttämät muutokset opintotukiasetukseen.</i> <p>Valtioneuvoston asetus opintotukiasetuksen muuttamisesta (360/2014) annettu 30.4.2014, asetus tuli voimaan 1.8.2014.</p> <ul style="list-style-type: none"> • <i>Osallistutaan korkeakoulujen hakijasuman purkamiseen aikuiskoulutuksen</i>

	<p><i>osalta.</i></p> <p>Korkeakoulujen erikoistumiskoulutusta koskeva hallituksen esitys on hyväksytty eduskunnassa 10.12.2014, lait on vahvistettu 19.12.2014 ja lainsäädäntö on tullut voimaan 1.1.2015.</p> <ul style="list-style-type: none"> • <i>Uudistetaan nuorten oppisopimuskoulutusta osana työssäoppimis- ja oppisopimusuudistusta.</i> <p>Käynnistettiin Nuorten työssäoppimis- ja oppisopimusuudistuksen toimeenpano vuosille 2014–2016. Toimenpideohjelman tavoitteena on lisätä nuorten oppisopimuskoulutusta ja kehittää oppilaitosmuotoista ja oppisopimusmuotoista koulutusta yhdistäviä koulutusmalleja. Toimenpiteet kohdennetaan alle 25-vuotiaille, vailla perusasteen jälkeistä tutkintoa oleville nuorille.</p> <ul style="list-style-type: none"> • <i>Valmistellaan esitykset toimenpiteistä, joilla varmistetaan oppivelvollisuusiän ylittäneiden maahanmuuttajien mahdollisuudet perusopetuksen suorittamiseen.</i> <p>Asiaa valmistelleen työryhmän muistio valmistui 30.9.2014. Lausuntokierros päättyi 5.12.2014.</p> <ul style="list-style-type: none"> • <i>Valmistellaan suunnitelma työvoima- ja koulutustarpeen ennakkoinnin kehittämiseksi.</i> <p>Valmisteltiin yhteistyössä työ- ja elinkeinoministeriön kanssa suunnitelma työvoima- ja koulutustarpeen ennakkointijärjestelmän kehittämiseksi. Toteutettiin osana hallituksen rakennepoliittista ohjelmaa.</p> <ul style="list-style-type: none"> • <i>Tehostetaan ammatillisen aikuiskoulutuksen opiskeluajoja mm. terävöittä-mällä koulutuksen ohjausta tavoitteena ohjata aikuiset lyhyempiin aikuiskoulutusvaihtoehtoihin ja lisäämällä merkittävästi tuloksellisuuden osuutta koulutuksen rahoituksessa. Aliedustettujen ryhmien koulutukseen pääsy turvataan.</i> <p>Hallitus on antanut 4.12.2014 esityksen (HE 306/2014 vp.), jolla muutetaan lukiolakia, ammatillisesta peruskoulutuksesta annettua lakia, ammatillisesta aikuiskoulutuksesta annettua lakia ja vapaasta sivistystyöstä annettua lakia. sekä esityksen (HE 310/2014 vp.), jolla muutetaan lukiolaissa, ammatillisesta peruskoulutuksesta annetussa laissa ja ammatillisesta aikuiskoulutuksesta annetussa laissa tarkoitetun koulutuksen rahoitus.</p>
<p>Muut kehittämistoimet</p>	<ul style="list-style-type: none"> • <i>Jatketaan nuorisotakuun toimeenpanoa (nuorten aikuisten osaamisohjelma, vapaan sivistystyön maahanmuuttajien kieli- ja kulttuurikoulutus).</i> <p>Nuorten aikuisten osaamisohjelma on hyvin aikataulussa määrällisten tavoitteiden saavuttamisen suhteen ja laadullisella puolella ohjelma löytää hyvin kaikkein heikoimmassa asemassa olevia vailla tutkintoa olevia aikuisia.</p> <p>Osana nuorisotakuun toimeenpanoa vapaassa sivistystyössä osoitetaan vuosittain 2 milj. euroa maahanmuuttajanuorten kielitaitoa ja oppimisvalmiuksia kehittävään koulutukseen. Määrärahalla noin 600 nuorta voi osallistua pitkäkestoiseen koulutukseen kansanopistoissa ja kansalaisopistoissa.</p> <ul style="list-style-type: none"> • <i>Valmistellaan ammatillisen koulutuksen tutkintorakenteen uudistamisen edellyttämät muutokset ammatillisesta aikuiskoulutuksesta annettuun lakiin, HE tammikuu 2014.</i> <p>Tutkintojärjestelmän kehittämistä koskeva lainsäädäntö on vahvistettu ja se tulee voimaan 1.8.2015.</p> <ul style="list-style-type: none"> • <i>Valmistellaan korkeakoulujen erikoistumiskoulutusten käyttöönottoa, HE toukokuu 2014.</i> <p>Korkeakoulujen erikoistumiskoulutusta koskeva hallituksen esitys on hyväk-</p>

	<p>sytty eduskunnassa 10.12.2014 ja lainsäädäntö on tullut voimaan 1.1.2015.</p> <ul style="list-style-type: none"> • <i>Käynnistetään terveydenhuollon kielitaitoryhmän ehdotusten edellyttämät jatkotoimet.</i> <p>Opetus- ja kulttuuriministeriö myönsi avustuksen Tampereen yliopiston koordinoimalle hankkeelle, jolla kehitetään yhteistä rakennetta ja sisältöä ulkomaisen koulutuksen saaneilta lääkäreiltä vaadittavaan kuulusteluun valmentavaan ja ammatillista pätevyyttä lisäävään koulutukseen. Koulutuksen hankkimisen, koulutustarpeen ennakkoinnin sekä laillistamisprosessin ja osaamisen täydentämisen kysymyksiä on käsitelty yhteistyössä TEM:n, STM:n, Valviran ja ELY:n kanssa.</p> <ul style="list-style-type: none"> • <i>Valmistellaan ehdotukset vapaan sivistystyön rahoituksen uudistamiseksi.</i> <p>Vapaan sivistystyön rahoituksen uudistamista selvittänyt työryhmä luovutti muistionsa opetus- ja kulttuuriministeriölle lokakuussa 2014. Rahoitusuudistuksen lainmuutosta koskeva hallituksen esitys on annettu eduskunnalle 4.12.2014.</p> <ul style="list-style-type: none"> • <i>Valmistellaan takaisinperintäpäätökset ja käynnistetään niiden edellyttämät jatkotoimet.</i> <p>Valtionosuuden takaisinperintäpäätökset tehty niiden koulutuksen järjestäjien ja oppilaitosten ylläpitäjien osalta, joiden toiminta ja talous on tarkastettu.</p> <ul style="list-style-type: none"> • <i>Koulumatkatuen myöntämisehtoja yhteen sovitaan vuonna 2015 uudistuvan kaupunkiseutujen joukkoliikenteen lippu- ja maksujärjestelmän kanssa, HE 9/2014.</i> <p>Hallituksen esitys (210/2014) laeiksi opintotukilain sekä lukiokoulutuksen ja ammatillisen koulutuksen opiskelijoiden koulumatkatuesta annetun lain muuttamisesta annettiin eduskunnalle 23.10.2014. Esityksessä ehdotettiin, että koulumatkatukea maksettaisiin viranomaisten yhteisen lippu- ja maksujärjestelmän kautta toimivaltaisille viranomaisille ministeriön taksa-asetuksen perusteella.</p>
--	--

1.3.4 Kulttuuripolitiikka

Linjaukset 2014	Toteuma ja sen analyysi
	<ul style="list-style-type: none"> • <i>Vahvistetaan luovaa taloutta ja kansainvälistä liikkuvuutta.</i> <p>Valtioneuvosto teki huhtikuussa 2014 periaatepäätöksen aineettoman arvонуonnin kehittämisohjelmasta. Kehittämisohjelmassa on yhteensä 32 konkreettista toimenpidettä ja se toimii tiekarttana aineettoman arvонуonnin ja luovien alojen kehittämisessä. Ministerit Vapaavuori ja Viitanen asettivat 7.10. yhteistyöryhmän, jonka tehtävänä on ohjata ja seurata kehittämisohjelman toimenpiteiden toteutusta.</p> <p>Kulttuuriviennin edistäminen ja luovien alojen markkinointiosaamisen parantaminen oli kertomusvuonna haastavaa määrärahan merkittävien leikkausten johdosta, mutta ministeriö säilytti olemassa olevat kulttuuriviennin tukimuodot, jotka on todettu toimiviksi.</p> <ul style="list-style-type: none"> • <i>Parannetaan taiteilijoiden työskentely- ja toimeentuloedellytyksiä ja kehitetään taiteellisen toiminnan tukirakenteita toimialaan kohdistuvat säästöt huomioon ottaen.</i>

Luovilla aloilla työskentelevien ja muiden itsensä työllistäjien sosiaaliturva-, työllisyys- ja verotuskysymyksiä oli käsitelty vuonna 2013 valmistuneessa STM:n työryhmäraportissa. Sen ehdotusten pohjalta on voitu joustavoittaa hieman mutta ei riittävästi apurahansaajien eläketurvan karttumista sekä parantaa ansiosidonnaisen sosiaaliturvan kattavuutta. Ammattitaiteilijoiden osalta asioiden käsittelyä tulee jatkaa erillisessä työryhmässä, jonka toimeksianto huomioi taiteellisen työn erityisluonteen.

Taiteilija-apurahojen hakemuskäärä on viime vuosien aikana noussut vuosittain. Hakemuskäärien kehitys osoittaa, että työskentelyapurahojen tarve on kasvanut.

Taiteen vapaan kentän toimintaedellytyksiä on kehitetty ja määrärahaa lisätty. Taiteen edistämiskeskuksen vapaille ryhmille myöntämien valtionavustusten rakenteellisia esteitä on selvitetty. Vapailla ryhmillä on mahdollisuus hakea valtionavustuksia toiminta-avustusten lisäksi myös erilaiseen kehittämistoimintaan. Tanssin aluekeskustoiminta muutettiin kehittämishankkeesta pysyväksi ja määräraha, 950 000 euroa, siirrettiin Taiteen edistämiskeskuksen päätettäväksi. Musiikin vapaan kentän toimijoiden toimintaedellytyksiä on parannettu klubi- ja kiertuetuen (VAKA-tuki) avulla ja tämä määräraha on kasvanut vuodesta 2013 vuoteen 2014 yhteensä 60 000 euroa ollen 320 000 euroa. Edellä mainittujen toimien johdosta vapaan kentän toimijoiden toimintaedellytykset ovat parantuneet.

Valmisteltiin luonnos hallituksen esitykseksi museoiden, teattereiden ja orkestereiden valtionosuusjärjestelmän uudistamiseksi siten, että laitosten yksikköhintaa porrastettaisiin toiminnan tuloksellisuuden perusteella. Päätös hallituksen esityksen antamisesta tehdään vuoden 2015 aikana. Keväällä 2014 toteutettiin päätöksenteon pohjaksi tuloksellisuuskysely osana museoiden, teattereiden ja orkestereiden valtionosuuden kustannuskyselyä.

Audiovisuaalisen kulttuurin tukimuotoihin valmistelluilla muutoksilla (SES:stä myönnettävät avustukset; voimaan vuodesta 2015) tavoitellaan elokuvakeronnan monipuolisuutta sekä tekijöiden aseman vahvistumista.

Käynnistettiin taide- ja kulttuuritapahtumien vaikuttavuusselvitys, jonka avulla pyritään kehittämään tapahtumiin liittyvää ohjaus- ja avustuspolitiikkaa sekä valtionavustusta saavien tapahtumien vaikuttavuutta ottaen huomioon kulttuuripoliittiset tavoitteet, taitelijoiden työllistyminen ja aluetaloudellinen vaikuttavuus.

• *Käynnistetään maakuntakirjastojen määrän vähentämistä koskeva valmistelu.*

Kaikkien maakuntakirjastojen (18) kanssa käytiin opetus- ja kulttuuriministeriön johdolla toimintaa koskevat arviointikeskustelut. Alueellista kirjastotoimintaa koskeva selvitys osana kirjastolain uudistamisen valmistelua valmistui loppuvuodesta 2014. Selvityksen tuloksia hyödynnetään alueellisen kirjastotoiminnan uudelleen järjestämisessä.

• *Muuttuvan mediaympäristön erityispiirteet huomioon ottaen huolehditaan medialukutaitojen ja mediakasvatuksen edistämisestä sekä audiovisuaalisen kulttuurin säilymisestä ja kehittämisestä.*

Lasten ja nuorten monipuolisia luku- ja kirjoitustaitoja edistävään opetus- ja kulttuuriministeriön rahoittamaan Lukuinto-ohjelmaan osallistui 30 koulu- ja kirjastoparia eri puolilta maata. Ohjelman piirissä oli yhteensä 8 736 oppilasta, joista alakoululaisia 7 150. Ohjelman vaikuttavuuden arviointitutkimus käynnistettiin vuoden 2014 puolella. Medialukutaitoa ja -kasvatusta edistettiin lisäksi 14 erilaisen valtakunnallisen hankkeen kautta. Mediakasvatuksen merkityksen kasvu on nähtävissä myös mm. siihen liittyvien kasvatusmateriaalien kasvavana kysyntänä. Esimerkiksi Kansallisen audiovisuaalisen instituutin mediakasvatus- ja kuvaohjelmayksikkö (MEKU) jakoi tilausten perusteella yli

35 000 kpl mediakasvatuksen tiedotus- ja oppimateriaalia ja tavoitti yli 3 miljoonaa katsojaa pienille lapsille ja heidän huoltajilleen suunnatulla, toimialan kanssa yhteistyössä toteutetulla TV-kampanjalla. Vuoden 2014 Mediataito- viikkoon osallistui 1 400 koulua, kirjastoa ja muuta paikallistahoa. Monilukutaito (ml. medialukutaito) nostettiin myös perusopetuksen suunnitelmaan.

• *Kehitetään tekijänoikeusjärjestelmää hallitusohjelman ja siihen perustuvien linjausten mukaisesti.*

Hyvitysmaksujärjestelmää uudistettiin tekijänoikeuslain muutoksella (1171/2014) siten, että yksityisen kopioinnin hyvitys suoritetaan vuodesta 2015 alkaen valtion talousarvioon otettavasta määrärahasta. Samalla säännökset tallennuspalveluiden ja -laitteiden myyntihinnoissa kerättävästä hyvitysmaksusta kumottiin.

Yksityisen kopioinnin hyvityksen rahoitus saatiin tallennuspalveluiden hinnoissa kerättyä maksua vakaammalle pohjalle. Järjestelyllä pystytään laitemaksujärjestelmää paremmin hallitusohjelman mukaisesti ”turvaamaan alan toiminnan taloudelliset edellytykset nopean teknologisen kehityksen olosuhteissa”. Eduskunnan lausuman mukaisesti hallituksen on kuitenkin varauduttava hyvitysmaksun rahoituksen monipuolistamiseen esimerkiksi ottamalla valtion rahoituksen rinnalle myös kattava laitemaksujärjestelmä, jos valtion rahoituksella ei tulevaisuudessa kyetä suorittamaan EU:n tietoyhteiskuntadirektiivin 2001/29/EY edellyttämää sopivaa korvausta (fair compensation) yksityisen kopioinnin sallimisesta.

Hallituksen esitys (HE 181/2014 vp) tekijänoikeuslain muuttamisesta sisälsi tekijänoikeuden luovutussopimusten kohtuullistamista koskevan 29 §:n muutosehdotuksen, televisio-ohjelmien verkkotallennuspalveluiden järjestämisen sopimuslisenssisäännöksen pohjalle sekä ehdotukset luvattoman verkkojakelun vastaisista toimista (mm. estomääräys tuntematonta loukkaajaa vastaan).

Ehdotukset vastaavat hallitusohjelman tavoitteisiin. Ehdotus, jonka tarkoituksena on parantaa säännöksiä tekijänoikeuksien siirtämisen edellytyksenä olevista kohtuullisista ehdoista ja kohtuullisesta korvauksesta, on valmistelussa saavutettu kompromissi. Tekijöiden näkökulmasta ehdotus ei sisällä riittävä parannusta.

Laaja-alaista tekijänoikeudellista neuvontaa ja koulutusta tuettiin tekijänoikeusjärjestelmän kehittämistä koskevilla valtionavustuksilla. Tarkoitukseen käytettävissä olleet varat riittivät siihen, että hankkeita voitiin tukea kohtuullisessa määrin. Tekijänoikeudellisen tietämyksen lisääminen, neuvonta ja koulutus edellyttävät jatkuvaa taloudellista panostusta.

• *Varaudutaan osallistumaan kirkon yhteisöverouudistusta koskevaan valmisteluun.*

Valmisteltiin yhteistyössä valtiovarainministeriön ja kirkkohallituksen kanssa kirkon yhteiskunnallisten tehtävien rahoitusten uudistus, jossa kirkon yhteisöverosuus korvataan lakisääteisellä valtion rahoituksella kirkon yhteiskunnallisiin tehtäviin. Hallituksen esitys valtion rahoituksesta evankelis-luterilaiselle kirkolle eräisiin yhteiskunnallisiin tehtäviin (HE 250/2014 vp) annettiin eduskunnalle marraskuussa 2014. Uudistus tulee voimaan 1.1.2016.

1.3.5 Liikunta- ja nuorisopolitiikka

Linjaukset 2014	Toteuma ja sen analyysi
	<ul style="list-style-type: none">• <i>Kehitetään paikallisen liikuntatoiminnan edellytyksiä.</i> <p>Liikunnan kansalaistoimintaan myönnettiin avustuksia 41,7 milj. euroa.</p> <p>Seuratoiminnan kehittämistukea myönnettiin 5 milj. euroa yhteensä 378 hankkeelle yli 50 lajin toimintaan. Avustukset jakaantuivat kaikkiaan 119 eri kuntaan, joiden asukasluku kattaa 81 prosenttia Suomen väestöstä. Seuratu- en tavoitteena on uusien harrastajaryhmien lisääminen erityisesti lasten ja nuorten liikunnassa sekä perheliikunnassa. Harrastamisen hinta otettiin huomioon avustuskriteereissä.</p> <p>Terveyttä ja hyvinvointia edistävän liikunnan linjausten (2013) mukaisiin lii- kunnallisen elämäntavan paikallisiin (kuntien) kehittämishankkeisiin jaettiin aluehallintovirastojen kautta avustuksia yhteensä 1 654 000 euroa, josta koh- dentui aikuisväestöön 564 000 euroa ja lapsiin ja nuoriin 1 100 000 euroa. Liikkuva koulu -ohjelman kokeiluhankkeisiin myönnettiin avustuksia yhteensä 830 000 euroa 17 kunnalle. Kokonaisuudessaan Liikkuva koulu -ohjelma laa- jentui kattamaan noin 800 koulua. Kunnossa kaiken ikää -ohjelman kautta myönnettiin avustuksia paikallisiin (muiden kuin kuntien) aikuisten liikunnan kehittämishankkeisiin 680 000 euroa.</p> <p>Kunnille myönnettiin asukaskohtaista valtionosuutta yhteensä 19 milj. euroa. Valtionosuus kattaa keskimäärin kolme prosenttia kuntien liikuntatoimen käyt- tömenoista. Kuntien panostukset liikuntaan ovat 2000-luvulla tasaisesti kas- vaneet, ollen viime vuosina noin 600–700 milj. euroa.</p> <p>Liikuntapaikkojen perustamishankkeisiin myönnettiin avustuksia 24 milj. euroa painotuksen ollessa laajoille käyttäjäryhmille suunnatuissa liikuntapaikoissa.</p> <ul style="list-style-type: none">• <i>Toteutetaan nuorten yhteiskuntatakuuta kehittämällä työpajoja.</i> <p>Työpajatoimintaa on kehitetty mm. vahvistamalla pajojen yhteistyötä kuntien ja oppilaitosten kanssa, kehittämällä toiminnan laatua ja rakentamalla valta- kunnallista osaamistodistusmallia. Nuorten työpajatoimintaa avustettiin alue- hallintovirastojen kautta 13 milj. eurolla. Lisäksi avustettiin Valtakunnallista Työpajayhdistystä, joka toimii nuorisotyön palvelu- ja kehittämiskeskuksena.</p> <ul style="list-style-type: none">• <i>Toteutetaan toimialojen lainsäädäntöhankkeet.</i> <p>Eduskunta hyväksyi uuden liikuntalain 3.2.2015. Lain on tarkoitus tulla voi- maan 1.5.2015. Laki ylimääräisistä urheilijaeläkkeistä annettiin 30.12.2014 ja se tuli voimaan 1.2.2015.</p> <p>Nuorisolakiuudistusta valmistelevalle työryhmä asetettiin 15.9.2014.</p>

1.3.6 Hallintoyksikkö, talousyksikkö ja tietohallintoyksikkö

Linjaukset 2014	Toteuma ja sen analyysi
	<p>• <i>Toimeenpannaan valtionhallinnon yhteinen henkilöstö- ja taloushallinnon Kieku-järjestelmän käyttöönotto ministeriössä ja sen kirjanpitoyksikössä ja koordinoidaan tarvittavalta osin hallinnonalan virastojen käyttöönotto. Järjestetään OKM:n esimiehille virkamieslainsäädäntökoulutusta Kieku-järjestelmään liittyen.</i></p> <p>Kiekun käyttöönottoa on edistetty ministeriössä, sen kirjanpitoyksikössä ja hallinnonalalla aikataulussa tuotantokäytön valmisteluvaiheeseen. Esimiesten VES-koulutuksia on pidetty.</p> <p>• <i>Kehitetään SALAMAN sähköisen asioinnin osuutta ja varmistetaan SALAMAN toimivuus.</i></p> <p>Valtionavustusten sähköisen haun mahdollistavan SALAMAN asiointiliittymän toiminnallisen määrittelyn päivitys on hyväksytty yksityishenkilöiden hakujen osalta syyskuussa. Asiointiliittymän tekninen toteutus ja asiointiliittymän edellyttämien muutosten toteutus SALAMAAan ovat pitkälti valmiina. Asiointiliittymän ensimmäistä vaihetta pilotoidaan Taikessa keväällä 2015. Sähköisen asioinnin toiminnallinen määrittely ja verkkolomakkeiden suunnittelu yhteisöasiakkaiden osalta on käynnistetty.</p> <p>SALAMA-järjestelmään on asennettu vuoden 2014 aikana kolme uutta päivitysversiota. Päivitykset ovat sisältäneet toiminnallisuuksien korjauksia, uusia toiminnallisuuksia sekä tietokannan optimointia käyttönopeuden parantamiseksi.</p> <p>• <i>Valmistellaan toimenpiteet OKM:n siirtymiseksi valtion ICT-palvelukeskuksen asiakkaaksi vuonna 2015 ja koordinoidaan tarvittavalta osin hallinnonalan virastojen siirtyminen.</i></p> <p>OKM:n ja hallinnonalan virastojen toimialariippumattomien ICT-tehtävien siirtäminen valtion tieto- ja viestintätekniikkakeskus Valtoriin aikataulutettiin tapahtuvaksi kolmessa ryhmässä. Ensimmäisen ryhmän muodostavien OKM:n ja Taiken yhteinen siirto projekti käynnistyi 1.10.2014, ja valtioneuvosto teki OKM:n osalta siirtopäätöksen 12.2.2015. Siirto tuli voimaan projektisuunnitelman mukaisesti aikataulussa 1.3.2015. Toimialariippumattomien ICT-tehtävien ja niitä koskevien vastuiden lisäksi OKM:stä siirtyi Valtorille kaksi virkamiestä, lukuisia toimittajasopimuksia sekä laitteita.</p> <p>• <i>Jatketaan toimialan ja sidosryhmien verkostomaisen sähköisen työskentelyn tukemista kehittämällä ja laajentamalla Eduuni-palveluympäristöä yhteistyössä CSC:n kanssa ja kehittämällä Eduuni-ID identiteetin hallintaratkaisua.</i></p> <p>Eduunin käyttöä on laajennettu toimialan sähköisen työskentelyn ja verkostoitumisen alustana. Eduunin käyttäjämäärä oli 2014 lopussa 6 030 käyttäjää, mikä tarkoittaa 22 % kasvua vuonna 2014. Eduuni on 32 asiakkaan käytössä. Vuoden 2015 alusta Eduuni siirtyi CSC:n palveluksi.</p> <p>• <i>Kehitetään OKM:n myöntämän rahoituksen tarkastustoimintaa sekä toiminnan organisointia ja resursointia.</i></p> <p>Toukokuun alussa voimaan tulleella työjärjestyksellä selkeytettiin osastojen ja talousyksikön roolia OKM:n myöntämän rahoituksen valvonnasta. Valtionavustuksien valvonta muodostuu kokonaisuudesta, jossa toimijoina ovat sekä avustuksen myöntävä osasto tai aikuiskoulutuspolitiikan yksikkö että talousyksikkö. Avustuksen myöntävän osaston tai yksikön vastuulla olevassa valtionavustuksien asiataarkastuksessa on todettava, että avustuksen ehdot täyttyvät ja että avustus on käytetty siihen tarkoitukseen, johon se on myönnetty. Talousyksikkö vastaa puolestaan valtionavustuksien taloustarkastuksesta.</p>

	<p>Talouksyksikkö vastaa valtionosuuksia ja -avustuksia koskevien vuosittaisten tarkastussuunnitelmien laadinnasta yhteistyössä osastojen ja yksiköiden kanssa.</p> <p>Talouksyksikköön perustettiin tarkastustoimen tulosalue. Tarkastuksen henkilöresursseja lisättiin kahdella.</p> <ul style="list-style-type: none"> • <i>Tehostetaan tilojen käyttöä valtioneuvoston periaatepäätöksen mukaisesti.</i> <p>Tilojen käyttöaste on pyritty pitämään tarkoituksenmukaisena. Organisaatio-uudistuksen vaatimien tilojen uudelleenjärjestelyissä lähtökohtana oli toiminnallisuuden parantaminen.</p>
--	--

1.3.7 Kansainvälisten asiain sihteeristö

Linjaukset 2014	Toteuma ja sen analyysi
	<ul style="list-style-type: none"> • <i>Varmistetaan opetus- ja kulttuuriministeriön hallinnonalan osallisuus ja vaikutusmahdollisuudet YK:n yleismaailmallisen post 2015-kehitysohjelman valmistelussa, yhteistyössä ulkoasiainministeriön ja muiden toimijatahojen kanssa.</i> <p>Opetus- ja kulttuuriministeriö on edustettuna ulkoasiainministeriön johtamassa post 2015 -kehitysohjelman Suomen valmistelutyöryhmässä. Ryhmän kautta ja muun aiheeseen liittyvän kommentoinnin avulla OKM on pystynyt tuomaan ministeriölle tärkeitä näkökulmia Suomen kantoihin ja painotuksiin niin EU- kuin YK-yhteistyössä.</p> <ul style="list-style-type: none"> • <i>Varmistetaan Suomen tuloksellinen osallistuminen Unescon maailmanperintökomitean työhön Suomen jäsenyyskaudella 2014–2017 yhteistyössä ulkoasiainministeriön, ympäristöministeriön, Museoviraston, Metsähallituksen sekä muiden oleellisten tahojen kanssa.</i> <p>Opetus- ja kulttuuriministeriö johtaa Suomen maailmanperintökomiteatyöskentelyn kenttää kokoavaa yhteistyöryhmää, jossa päätetään Suomen kannanmuodostuksesta komiteatyöhön liittyviin ajankohtaisiin kysymyksiin. Työ on käynnistynyt hyvin ja jatkuu edelleen vuonna 2015. Suomen osallistuminen vuoden 2014 maailmanperintökomitean kokoukseen oli onnistunut.</p> <ul style="list-style-type: none"> • <i>Vahvistetaan OKM:n hallinnonalan näkyvyyttä ja vaikuttavuutta Team Finland -verkostossa ja hyödynnetään aktiivisesti sen tarjoamia mahdollisuuksia ja uusia avauksia.</i> <p>Opetus- ja kulttuuriministeriö on osallistunut aktiivisesti valtioneuvoston kanslian koordinoimaan Team Finland -työhön, mm. maakuuvaltuutuksen kehittämisen kautta. Vuonna 2014 jatkettiin ministeriön sisäisen Team Finland -yhteystahoverkoston hyödyntämistä Team Finland -kokonaisuuden tiedonvaihtokanavana.</p>

1.3.8 Viestintäyksikkö

Linjaukset 2014	Toteuma ja sen analyysi
	<p>• <i>Viestinnän keinoin tuetaan opetus- ja kulttuuriministeriön hallinnonalalla hallitusohjelmaan sisältyvien painopistehankkeiden toteutumista. Näitä ovat mm. rakennepoliittisen ohjelman toimenpiteet, tulevaisuuskatsaus ja analyysityö, keskeiset säädöshankkeet, nuorisotakuu, oppijan verkkopalvelu-opintopolku ja opiskelijavalintauudistus sekä koulutusvienti.</i></p> <p>Viestintä tuotti keskeisille hankkeille – mm. toisen asteen rakenneuudistus, Koulutuspilvi / Educloud, Tulevaisuuden peruskoulu, Tulevaisuuskatsaus – viestintäsuunnitelmat ja toteutti viestintätoimet yhdessä sovitulla tavalla. Viestinnän edustus oli hankkeiden valmisteluryhmissä.</p> <p>Oppijan verkkopalvelun viestintäryhmä koordinoi Opintopolun markkinointia ja viestintää. Nuorisotakuun ja Team Finlandin viestintäyhteistyö jatkui. Viestintää työllistivät myös kesän SuomiAreenan tilaisuudet, joissa myös koulutusvienti oli aiheena.</p> <p>Lisäksi huolehdittiin opiskelijavalintaa, tekijänoikeutta, liikuntaa, nuorisoasioita ja kirkollisasioita koskevien lainsäädäntöhankkeiden sekä Kieku-hankkeen viestinnästä.</p> <p>VNHY:n sisäisen viestinnän ja julkaisutuotannon valmisteluhankkeet sekä uudistuksen viestintä työllistivät viestintäyksikköä vuoden aikana.</p> <p>• <i>Vahvistetaan avoimuutta ja vuorovaikutteisuutta opetus- ja kulttuuriministeriön toimintatavoissa ja viestinnässä.</i></p> <p>Uudistettu Sisäpiha on viestinnällinen intranet, jonka ratkaisut tukevat avoimuutta ja vuorovaikutteisuutta. Henkilöstötilaisuuksien vuorovaikutteisuutta lisättiin.</p> <p>• <i>Uudistetaan Sisäpiha maaliskuun loppuun mennessä. Valmistaudutaan internetsivujen uudistamiseen aikaisintaan vuonna 2015.</i></p> <p>Uudistettu Sisäpiha otettiin käyttöön toukokuussa 2014.</p> <p>Internetsivujen uudistamiseen valmistautuminen aloitettiin loppuvuodesta. Aikatauluun vaikutti valtioneuvoston yhteisen julkaisualustan käyttöönoton viivästyminen.</p>

1.3.9 Sisäinen tarkastus

Linjaukset 2014	Toteuma ja sen analyysi
	<p>• <i>Vahvistetaan ja tehostetaan tarkastustoimintaa.</i></p> <p>Opetus- ja kulttuuriministeriön toiminnassa arvioidaan riskejä toteutetun riskienhallintamallin mukaisesti osana johtamista ja tulossuunnitelmaprosessia. Vuoden 2015 tulossuunnitelmassa riskit on arvioitu strategisiin ja operatiivisiin riskeihin.</p> <p>Sisäinen tarkastus on arvioinut ministeriön johtamis-, hallinto- ja valvontajärjestelmää sekä arvioinut ja tarkastanut EU – ohjelmien: Elinikäisen oppimisen ohjelman ja Nuorisotoimintaohjelman, ohjelmakausi 2007 – 2013 sekä Eras-</p>

mus+ - ohjelman, ohjelmakausi 2014 – 2020 johtamis-, hallinto- ja valvontajärjestelmiä.

Sisäinen tarkastus on edustanut ministeriötä oikeudenkäynneissä ja konkursiasioissa.

- *Kohdennetaan tarkastustoimintaa erityisesti valtionosuusjärjestelmään ja siihen liittyviin sopimusjärjestelyihin.*

Sisäisen tarkastus on johtanut, ohjannut ja koordinoanut tarkastuksien toteuttamista sekä tehnyt tarkastuksia paikan päällä valtionosuuksien ja harkinnanvaraisten valtionavustusten osalta. Tarkastuksissa on käytetty lisäksi ulkopuolisia tilintarkastuspalveluita.

- *Tarkistetaan sisäisen tarkastuksen roolit ja tehtävät.*

Ministeriön työjärjestystä on muutettu 1.5.2014, jonka perusteella on selkiytetty edelleen sisäisen tarkastuksen riippumatonta asemaa ja tehtäviä. Sisäisen tarkastuksen ohjesääntöä on päivitetty säännösmuutosten perusteella.

1.3.10 Toiminnallinen tehokkuus

1.3.10.1 Toiminnan taloudellisuus ja tuottavuus

Opetus- ja kulttuuriministeriön toiminnan taloudellisuuden seuranta perustuu sisäisen laskennan tuottamiin tietoihin tulosityksiköiden ja toimintaprosessien kustannuksista. Tiedot tuotetaan palkkojen osalta työaikailmoitusten perusteella. Prosesseille kohdennetaan noin 90 % opetus- ja kulttuuriministeriön toiminnan kustannuksista. Opintotuen muutoksenhakulautakunta on työaikaseurannan ulkopuolella, mutta sisältyy kuitenkin toiminnan kokonaiskustannuksiin. Taiteen edistämiskeskus (ent. Taiteen keskustoimikunta) on toiminut 1.1.2013 alkaen erillisenä virastona. Kustannuksiin sisältyy kaikki opetus- ja kulttuuriministeriön toiminnasta aiheutuvat kustannukset riippumatta siitä, miltä talousarvion momentilta ne on rahoitettu.

Opetus- ja kulttuuriministeriön työajankäyttö ja kustannukset prosesseittain vuosina 2012–2014

Prosessit	2012	2013	2014	Muutos	2012	2013	2014	Muutos
	HTV	HTV	HTV	% 13/14	1000 euroa	1000 euroa	1000 euroa	
Yhteiskuntapolitiikan strategiat ja seuranta	42,9	41,0	41,3	0,9 %	8 891	7 255	9 237	27,3
Lainsäädännön valmistelu ja seuranta	15,8	21,0	25,2	19,9 %	1 166	1 545	1 968	27,4
Toiminnan ja talouden suunnittelu ja seuranta	11,4	12,1	12,2	0,3 %	912	1 009	1 021	1,1
Hallinnonalan / toimialan ohjaus	41,9	44,5	46,3	4,1 %	19 728	22 483	20 017	1)
Yhteistyö muiden hallinnonalojen kanssa	8,8	10,2	11,3	11,0 %	697	826	922	11,5
EU-asiat	12,0	12,8	12,8	-0,3 %	1 251	1 706	1 400	-17,9
Kansainväliset asiat	12,9	15,8	14,1	-10,4 %	1 863	2 466	2 268	-8,0
Sisäinen hallinto (keskitetty ja hajautettu)	75,7	75,2	73,2	-2,7 %	10 402	10 925	11 032	1,0
Maksullinen palvelutoiminta	2,4	1,9	0,8	-57,8 %	240	229	92	2)
Palkallinen poissaolo	54,4	56,3	53,4	-5,1 %	3 538	3 731	3 731	0,0
YHTEENSÄ	276,0	290,7	290,6	-0,03 %	48 688	52 175	51 687	-0,9
Prosesseille kohdistamattomat kustannukset					2 149	4 298	4 459	3)
Opintotuen muutoksenhakulautakunta					682	705	741	5,0
Taiteen keskustoimik. ja al. taidetoimikunnat					8 362	0	0	0,0
KUSTANNUKSET YHTEENSÄ					59 880	57 179	56 887	-0,5

1) Sisältää korkeakoulu- ja tiedepolitiikan osaston ostamia atk:n käyttöpalveluja CSC-Tieteellinen laskenta Oy:ltä

v. 2014 15 225

v. 2013 17 503

v. 2012 15 500

2) Korkeakoulujen arviointineuvosto yhdistyi 1.5.2014 osaksi Kansallista koulutuksen arviointikeskusta

3) Poistot, lomapalkkavelan muutos, sairauspäivärahopalautukset

Työaikaseurannan mukaan henkilötyövuosien määrä oli kertomusvuonna edellisen vuoden tasolla.

Toimintoprosesseittain tarkastelu osoittaa, että lainsäädännön valmisteluun ja seurantaan käytetty työaika kasvoi eniten, noin 20 %. Yhteistyö muiden hallinnonalojen kanssa lisääntyi 11 %.

Suurin käytetyn työajan vähennys kohdistui maksulliseen palvelutoimintaan (-57,8 %). Merkittävin syy tähän oli se, että Korkeakoulujen arviointineuvosto yhdistyi 1.5.2014 osaksi Kansallista koulutuksen arviointikeskusta. Kansainvälisiin asioihin käytettiin työaikaa 10,4 % vähemmän kuin vuonna 2013.

Sisäiseen hallintoon käytetty työaika väheni hieman edellisen vuoden tasolta (-2,7 %). Palkallinen poissaolo väheni 3,4 %.

Opetus- ja kulttuuriministeriön toiminnan kustannukset vuosina 2012–2014 kustannuslajeittain

Menolaji	2012	2013	2014	Muutos 13/14	
	1000 euroa	1000 euroa	1000 euroa	1000 euroa	%
Aineet, tarvikkeet ja tavarat	789	649	798	149	23,0
Henkilöstökulut	24 032	20 352	20 489	137	0,7
Vuokrat	4 125	3 509	3 415	-94	-2,7
Palvelujen ostot	27 039	26 879	25 986	-893	-3,3
Muut kulut	1 700	1 738	1 472	-265	-15,3
Poistot	2 196	4 052	4 726	674	16,6
Yhteensä	59 880	57 179	56 887	-292	-0,5

Toiminnan kokonaiskustannukset laskivat 0,5 % vuoteen 2013 verrattuna.

Tuottavuuden tunnuslukuja prosesseittain ei opetus- ja kulttuuriministeriössä ole laskettu. Kokonaistuottavuutta seurataan Tilastokeskuksen vuosittaisen kyselyn perusteella.

Opetus- ja kulttuuriministeriön kirjanpitoyksikköön kuuluvat virastot raportoivat toiminnallisesta tehokkuudestaan omilla toimintakertomuksissaan. Tämän kertomuksen lukuun 1.3.11 Kirjanpitoyksikköön kuuluvien muiden virastojen tuloksellisuus, sisältyy tunnuslukuja myös virastojen toiminnallisesta tehokkuudesta.

1.3.10.2 Maksullisen toiminnan tulos ja kannattavuus

Opetus- ja kulttuuriministeriössä ei ole asetettu maksullista toimintaa koskevia tulostavoitteita.

Kirjanpitoyksikössä maksuperustelain mukaisten julkisoikeudellisten suoritteiden tuotoista 92 % muodostuu ylioppilastutkintolautakunnan perimistä tutkintomaksuista.

Kansainvälisen liikkuvuuden ja yhteistyön keskus CIMO sekä Venäjän ja Itä-Euroopan instituutti VIE eivät enää vuosina 2013 ja 2014 kuuluneet opetus- ja kulttuuriministeriön kirjanpitoyksikköön. CIMO:n ja VIE:n osuudet on poistettu myös vuoden 2012 luvuista.

Maksuperustelain mukaisten muiden suoritteiden ja erillislakien perusteella hinnoiteltavien suoritteiden tuotot olivat vuonna 2014 alle miljoona euroa. Valtiokonttorin 20.11.2014 antaman määräyksen mukaan kirjanpitoyksikön tulee esittää yksittäisen osa-alueen kustannusvastaavuuslaskelma toimintakertomuksessa, jos osa-alueen tuotot ovat vähintään 1 milj. euroa.

KIRJANPITOYKSIKÖN MAKSULLISEN TOIMINNAN KUSTANNUSVASTAAVUUSLASKELMAT 2012–2014

MAKSUPERUSTELAIN MUKAISET JULKISOIKEUDELLISET SUORITTEET

TUOTOT	2012	2013	2014
Maksullisen toiminnan tuotot			
- maksullisen toiminnan myyntituotot*)	7 122 157	7 102 904	7 352 462
- maksullisen toiminnan muut tuotot	369 570	184 530	53 480
Tuotot yhteensä	7 491 727	7 287 434	7 405 942
KOKONAISKUSTANNUKSET			
Maksullisen toiminnan erilliskustannukset			
- aineet, tarvikkeet, tavarat	102 351	138 217	224 902
- henkilökustannukset	6 577 195	6 862 329	7 290 801
- vuokrat	366 385	469 946	419 987
- palvelujen ostot	1 444 787	1 937 594	2 115 851
- muut erilliskustannukset	219 322	214 096	179 767
Erilliskustannukset yhteensä	8 710 040	9 622 182	10 231 308
Maksullisen toiminnan osuus yhteiskustannuksista			
- tukitoimintojen kustannukset	303 170	251 471	459 603
- poistot	5 827	1 879	9 032
- korot	226	292	945
- muut yhteiskustannukset	0	0	2 666
Osuus yhteiskustannuksista yhteensä	309 223	253 642	472 246
Kokonaiskustannukset yhteensä	9 019 263	9 875 824	10 703 554
KUSTANNUSVASTAAVUUS (tuotot-kustannukset)	-1 527 536	-2 588 390	-3 297 612

*) Vuoden 2014 summa sisältää 169 379 euroa 302-alkuisille tulotileille virheellisesti kirjattuja KAVI:n tuloja.

1.3.10.3 Yhteisrahoitteisen toiminnan kustannusvastaavuus

Vuoden 2014 yhteisrahoitteisen toiminnan tuotoista 36 % muodostui opetus- ja kulttuuriministeriön, 29 % Kansallisen audiovisuaalisen instituutin, 27 % Kotimaisten kielten keskuksen, 6 % Koulutuksen kansallisen arviointikeskuksen ja 2 % taiteen edistämiskeskuksen tuotoista.

Kansainvälisen liikkuvuuden ja yhteistyön keskus CIMO sekä Venäjän ja Itä-Euroopan instituutti VIE eivät enää vuosina 2013 ja 2014 kuuluneet opetus- ja kulttuuriministeriön kirjanpitoyksikköön. CIMO:n ja VIE:n osuudet on poistettu myös vuoden 2012 luvuista.

KIRJANPITOYKSIKÖN YHTEISRAHOITTEISEN TOIMINNAN KUSTANNUSVASTAAVUUS- LASKELMAT 2012–2014

YHTEISRAHOITTEISEN TOIMINNAN TUOTOT	2012	2013	2014
- muilta valtion virastoilta saatu rahoitus	291 030	503 679	324 394
- EU:lta saatu rahoitus	38 023	45 307	187 338
- muu valtionhallinnon ulkopuolinen rahoitus	228 787	0	511 692
- yhteisrahoitteisen toiminnan muut tuotot	289 276	345 136	21 782
Tuotot yhteensä	847 116	894 122	1 045 206
KUSTANNUKSET			
Yhteisrahoitteisen toiminnan erilliskustannukset			
- aineet, tarvikkeet, tavarat	9 876	7 396	14 740
- henkilökustannukset	538 179	437 056	637 999
- vuokrat	30 250	17 349	22 371
- palvelujen ostot	286 161	285 554	349 778
- muut erilliskustannukset	55 646	123 430	14 264
Erilliskustannukset yhteensä	920 112	870 785	1 039 152
Yhteisrahoitteisen toiminnan osuus yhteiskustannuksista			
- tukitoimintojen kustannukset	165 634	144 101	246 109
- poistot	587	325	221
- korot	62	20	9
- muut yhteiskustannukset	117 965	21 443	54 153
Osuus yhteiskustannuksista yhteensä	284 248	165 889	300 492
Kokonaiskustannukset yhteensä	1 204 360	1 036 674	1 339 644
OMARAHOITUSOSUUS (tuotot-kustannukset)	-357 244	-142 552	-294 438
Omarahoitusosuus, %	30 %	14 %	22 %

1.3.10.4 Suoritteiden määrät

Esitettävät määrälliset tiedot eivät kuvaa opetus- ja kulttuuriministeriössä käsiteltyjen asioiden laajuutta, laatua tai vaikeusastetta.

OKM:ssä käsitellyt 2009–2014 avatut asiat

	Avattu	Saapunut	Laadittu	Välitoimet	Vireillä	Päätetty	Käsittelyaika keskiarvo vrk
Vuosi 2009	8 726	7 271	1 455	1 973	2 259	6 467	51
Vuosi 2010	9 068	7 622	1 447	1 310	2 122	6 947	54
Vuosi 2012	9 214				3 101	6 113	
Vuosi 2013	10 524			1208	3797	6727	66
Vuosi 2014	11 161				3 435	7 726	

Lähde: OKM:n hallintodiaari

Hallituksen esitykset, VN:n ja OKM:n asetukset 2009–2014

	2009	2010	2011	2012	2013	2014
Hallituksen esitykset*	14	25	7	15	19	34
Valtioneuvoston asetukset*	30	20	17	20	21	32
Opetus- ja kulttuuriministeriön asetukset**	11	14	19	15	11	11
Yhteensä	55	59	43	50	51	77

*) Lähde: PTJ

**) Lähde OKM:n hallintodiaari ja Salama-asianhallintajärjestelmä

Opetus- ja kulttuuriministeriön asettamat toimielimet 2009–2014

	2009	2010	2011	2012	2013	2014
Säädösvalmisteluhanke	50	23	15	37	14	77
Johtokunta	0	3	4	1	3	2
Johtoryhmä	2	2	1	0	0	1
Koordinaatioryhmä	2	2	1	1	0	0
Lautakunta	5	3	3	6	4	3
Neuvottelukunta	6	4	3	8	2	3
Ohjausryhmä	6	0	3	14	2	13
Yhteistyöryhmä	2	4	1	0	2	7
Toimikunta*	2	66**	3	2	32	2
Selvityshenkilö	4	1	3	1	1	4
Työryhmä	29	13	28	25	15	21
Muut	6	5	10	13	3	14
Neuvostot	4	6	3	3	2	2
Toimielimet yhteensä	118	132	78	111	80	149

* sisältää joka kolmas vuosi asetettavat koulutustoimikunnat, joita vuonna 2007 34 kpl.

** koulutustoimikunnat asetettu kahdesti

Lähde: OKM:n hankerekisteri

Viestinnän tunnuslukuja 2011–2014

	2011	2012	2013	2014
Mediaviestintä/uutistoiminta				
Tiedotteet suomeksi	226	225	248	233
ruotsiksi	105	132	124	126
englanniksi	5	6	21	9
muilla kielillä	-	-	-	
Mediakatsaus	päivittäin erityis-seuranta amk-uudistuksesta räätälöidyt verk-koseurannat	päivittäin erityis-seuranta tuntijaos-ta räätälöidyt verk-koseurannat mm. amk-uudistuksesta	päivittäin räätälöidyt verk-koseurannat	huhtikuun alussa siirryttiin yhteiseen sähköiseen seurantaan, räätälöityjä seurantoja jatkettiin
Www-palvelu				
Sivuhakuja	1,3 milj. vierailua 8,7 milj. sivuhakua 620 000 vierailijaa	1,5 milj. vierailua 685 000 vierailijaa	1,7 vierailua 830 000 vierailijaa	1,9 milj. 916 000 vierailijaa
Pääsivun ajankohtaisnotot, vuodesta 2012 verkkouutiset	su 91 kpl ru 50 kpl en 13 kpl loppuvuodesta verkkouutiset	su 123 ru 82 en 27 Verkkouutisia yhteensä 232	su 111 ru 62 en 15 Verkkouutisia yhteensä 188	su 97 ru 40 en 5 Verkkouutisia yhteensä 142
Etusivu-verkkolehti	20	11	11	11
Palautteet virtuaalivirkamiehelle	771	347	310	308
Twitter-tili		twiittejä 284	twiitit 609 seuraajat 1 568	twiitit 990 seuraajat 3 951
Julkaisutoiminta				
Julkaisusarjojen julkaisut	68	59	35	42
Muut julkaisut (mm. EUpuheenjohtajuuskauteen liittyvät)	-	-	Yleisesite PIAAC ja PISA-esitteet Maailmanperintökampanjan esite	Education in Finland - Education lies in the heart of society - esite
Henkilöstölehti Nyt	12	11	11	3 (tammi-huhtikuu), toukokuusta uusi Sisäpiha
Sisäpihan uutiset	329 uutista	295 uutista	342 uutista	toukokuusta uusi Sisäpiha

1.3.11 Kirjanpitoyksikköön kuuluvien muiden virastojen tuloksellisuus

1.3.11.1 Kotimaisten kielten keskus

Toiminnallinen tehokkuus

Kotuksen toiminnan tuottavuudelle tai taloudellisuudelle ei ole tulossopimuksessa esitetty tavoitteita. Kotuksessa ei ole käytössä toimintolaskentaa, jolla kustannuksia voitaisiin seurata toiminnoittain tai tuotteittain. Kotus ottaa Kieku-järjestelmän käyttöön 1.4.2015, jolloin kustannuksia voidaan seurata valtion yhteisessä talous- ja henkilöstöhallinnon tietojärjestelmässä. Opetus- ja kulttuuriministeriö on katsonut, että Kotuksen tulisi tilinpäätöksessään pyrkiä esittämään ainakin tulosityksikkö- tai toimintokohtaiset kustannustiedot tilinpäätösvuodelta. Vuoden 2014 työajan kohdentumista koskeva tieto perustuu seurantaan, jonka pohjalta tuottavuutta ja taloudellisuutta kuvaavat tunnusluvut on laskettu.

Toiminnan tuottavuus

Seuraavissa taulukoissa esitetään opetus- ja kulttuuriministeriön kanssa sovituin indikaattorein eri tulosalueiden toteumat ja tavoitteet vuonna 2014, niiden vertailu sekä kahden aikaisemman vuoden toteumat. Lisäksi vuotta 2014 verrataan vuoteen 2013.

Kotus saavutti tavoitteet varsin hyvin, kun ottaa huomioon tuottavuustoimet ja aikaisempien vuosien henkilötyövuosien vähennykset. Indikaattorein mitatut tavoitteet ylitettiin kertomusvuonna julkaisujen kappalemäärissä, esitelmissä ja asiantuntijatehtävissä, kielineuvonnassa, tietopalvelutehtävissä, sähköisissä aineistoissa ja sana-artikkelien määrissä. Sen sijaan julkaisujen sivumäärä jäi selvästi asetetusta tavoitteesta ja kielenkäytön opetuksen määrä jonkin verran asetetusta tavoitteesta.

Kielenhuollon seurantakohteet: Julkaisut

Julkaisut	Toteuma 2012	Toteuma 2013	Toteuma 2014	Tavoite 2014	Vertailu toteuma – tavoite 2014	Vertailu toteuma 2013–2014
Julkaisut, kpl	374	527	553	300	253	26
Julkaisut, sivua	6 446	6 572	3 843	5 000	-1 157	-2 729
Henkilötyövuodet		12,99	13,78			0,79
Julkaisut kpl/htv		41	44			-1
Julkaisut sivua/htv		506	279			-227

Julkaisujen kappalemäärä on huomattavasti suurempi kuin tavoitteeksi oli asetettu. Sen sijaan sivumäärä on selvästi pienempi kuin tavoite. Julkaisujen kappalemäärän runsaudessa ja sivumäärän vähenemisessä alkaa tuntua mitä ilmeisimmin Kotuksen tehtävien osittainen muutos vuodesta 2012 alkaen. Koska Kotukselta edellytetään yhä vahvemmin nimenomaan asiantuntijatyötä ja palvelua, kotuslaiset kirjoittavat entistä enemmän lyhyitä, yleistajuisia kirjoituksia niin verkossa kuin muillakin foorumeilla. Vähemmän on mahdollisuuksia julkaista laajoja tutkimusartikkeleita tai kirjoja, eikä sivumäärä siten pysty nousemaan tavoiteltuun määrään. Tämä tulee ottaa huomioon tulevassa tavoitteiden asetannassa. Lisäksi tulokseen vaikuttaa se, että kahden laajahkon teoksen julkaiseminen siirtyi vuoden 2015 puolelle eikä painettuja sanakirjoja ilmestynyt.

Kielenhuollon seurantakohteet: Esitelmät ja asiantuntijatehtävät

Esitelmät ja asiantuntijatehtävät	Toteuma 2012	Toteuma 2013	Toteuma 2014	Tavoite 2014	Vertailu toteuma – tavoite 2014	Vertailu toteuma 2013–2014
Esitelmät ja asiantuntijatehtävät, kpl	346	397	416	400	16	19
Henkilötyövuodet		6,51	7,41			0,90
Esitelmät ja asiantuntijatehtävät, kpl/htv		61	56			-5

Esitelmien ja asiantuntijatehtävien toteuma vastaa hyvin tavoitetta, ja tavoite ylittyikin hieman. Asiantuntijatehtäviin luetaan erilaiset asiantuntijalausunnat ja esiintymiset mediassa sekä osallistuminen kotimaisten ja kansainvälisten työryhmien ja lautakuntien työhön (esim. virkakielityöryhmä).

Tämän seurantakohteen tavoitteen saavuttaminen osoittaa, että Kotus panostaa edelleen vahvasti kielitiedon ja tutkimustulosten välittämiseen eri yhteyksissä, niin tieteellisissä konferensseissa kuin laajalle kuulijakunnalle tarkoitetuissa seminaareissa ja tapaamisissa. Suhteet mediaan ovat hyvin tiiviit, ja kotuslaisten asiantuntemusta käyttää ahkerasti hyväkseen printtimedia, verkkolehdet, radio ja televisio. Tietoa käytettävissä olevista asiantuntijakontakteistaan ja sisällöistään Kotus levittää Twitterin ja verkkosivustonsa www.kotus.fi avulla.

Kielenhuollon seurantakohteet: Kielenkäytön opetus

Kielenkäytön opetus	Toteuma 2012	Toteuma 2013	Toteuma 2014	Tavoite 2014	Vertailu toteuma – tavoite 2014	Vertailu toteuma 2013–2014
Kielenkäytön opetus, tuntia	1 1761 164	1 104	923	1 200	-277	-181
Henkilötyövuodet		3,18	2,93			-0,25
Kielenkäytön opetus, tuntia/htv		347	315			-32

Kielenkäytön opetuksen määrä on vähentynyt viime vuosina, ja vuonna 2014 se oli jälleen pienempi kuin tavoitteeksi oli asetettu. Tämä johtuu siitä, että kysyntä on viime vuosina ollut yleisen talouden taantumana vuoksi jonkin verran vähäisempää kuin aiemmin. Resursseja koulutukseen on 2014 ollut jonkin verran vähemmän kuin edellisellä vuonna. On myös huomattava, että koulutuksen toimintatavat ovat muuttuneet ja kontaktiopetusta on yhtä koulutuskokonaisuutta kohden vähemmän kuin ennen.

Kielenhuollon seurantakohteet: Kielineuvonta

Kielineuvonta	Toteuma 2012	Toteuma 2013	Toteuma 2014	Tavoite 2014	Vertailu toteuma – tavoite 2014	Vertailu toteuma 2013–2014
Kielineuvonta, vastauksia, kpl	6 7869 163	8 542	9 175	6 500	2 675	633
Henkilötyövuodet		2,49	2,09			-0,40
Kielineuvonta, vastauksia, kpl/htv		3 426	4 381			955

Kielineuvonnan vastausten määrä on huomattavasti suurempi kuin tavoitteeksi oli asetettu. Vuodesta 2013 alkaen mukaan on laskettu kysymysten määrä eikä, kuten aiemmin, puhelujen tai viestien määrä. Useissa puhelussa tai viesteissä voi olla useita kysymyksiä, ja arvioimme, että palvelusta annetaan todenmukaisempi kuva, kun yhteydenottomäärän sijasta lasketaan annetut vasta-

ukset. Neuvontavastausten määrä osoittaa myös sen, että kieli kiinnostaa ja kielipalveluille on kysyntää. On huomattava, että näihin lukuihin sisältyy nimenomaan yksilöille suullisesti tai kirjallisesti annettava neuvonta. Kuten edellä on käynyt ilmi, yhä enemmän ohjeita ja neuvoja julkaistaan verkossa, mikä ei näy tässä indikaattorissa.

Seurantakohte kieliaineistot: Tietopalvelutehtävät

Tietopalvelutehtävät	Toteuma 2012	Toteuma 2013	Toteuma 2014	Tavoite 2014	Vertailu toteuma – tavoite 2014	Vertailu toteuma 2013–2014
Tietopalvelutehtävät, kpl	1 419	1 338	1 548	1 200	348	210
Henkilötyövuodet		0,70	0,42			-0,28
Tietopalvelutehtävät, kpl/htv		1 925	3 688			1 763

Arkistojen ja kirjaston tietopalvelutehtäviä on tehty enemmän kuin edellisinä vuosina, vaikka siihen on voitu kohdistaa hieman vähemmän henkilötyövuosia kuin edellisenä vuonna. Tietopalvelupyynnöt tulevat yhä useammin sähköisesti ja ne voivat olla usein vain vähän aikaa vaativia, joten pyynnöt on voitu toteuttaa enemmän kuin ennen.

Seurantakohte kieliaineistot: Sähköiset aineistot

Sähköiset aineistot	Toteuma 2012	Toteuma 2013	Toteuma 2014	Tavoite 2014	Vertailu toteuma – tavoite 2014	Vertailu toteuma 2013–2014
Sähköiset aineistot*	43 099	44 395	56 061	48 000	8 061	11 666
Henkilötyövuodet		7,74	5,75			-1,99
Sähköiset aineistot, yksikö/htv		5 736	9 747			4 011

*Luku kuvaa kumuloivasti sähköisten aineistojen karttumista ja jalostusastetta.

Sähköisten aineistojen karttumista ja jalostusasteen paranemista on kuvattu kumuloivasti vuodesta 2006 lähtien. Vuoden 2014 tavoitteen selvä ylittäminen johtuu siitä, että monia aineistoja on pystytty jalostamaan, jolloin kerroin on korkeampi ja tulos siten parempi kuin esimerkiksi jonkin aineiston digitoinnin alkuvaiheessa.

Seurantakohte sanakirjat

Sanakirjat	Toteuma 2012	Toteuma 2013	Toteuma 2014	Tavoite 2014	Vertailu toteuma – tavoite 2014	Vertailu toteuma 2013–2014
Sana-artikkeleita, kpl	205 000	33 475	186 242	105 000	81 242	152 767
Henkilötyövuodet		20,62	28,68			8,07
Sana-artikkeleita, kpl/htv		1 624	6 493			4 869

Koska Kotus on siirtynyt julkaisemaan sanakirjat pääosin sähköisessä muodossa, ei enää ole tarkoituksenmukaista esittää sanakirjojen tuotosta sivumäärinä, vaan vuodesta 2012 lähtien on laskettu verkossa julkaistujen artikkelien määrä. Asetettu tavoite ylitettiin vuonna 2014 suuresti. Tähän vaikutti se, että Kielitoimiston sanakirja (noin 100 000 sana-artikkelia) päästiinkin julkaisemaan jo vuonna 2014 suunnitellun vuoden 2015 sijasta, ja kaikki muutkin sanakirjat julkaisivat odotettua enemmän verkossa. Vuosi 2014 oli siten eräänlainen huippuvuosi, jollaisia ei ole joka vuosi, vaan sana-artikkelien määrät vaihtelevat vuosittain suurestikin sen mukaan, mihin kohtaan kunkin sanakirjan jakson sopiva julkaisu-aika osuu. Henkilötyövuosien lisääntyminen johtuu muun muassa siitä, että aiemmin apurahalla työskennelleet Koneen Säätiön leksikografit ovat vuodesta 2014 alkaen olleet Kotuksen määräaikaisia työntekijöitä ja Ordbok över Finlands svenska folkmål -teoksen toimituskuntaan saatiin yksi toimittaja lisää. Lisäksi sanakirjaprojekteissa on ollut lyhyempiaikaisia määräaikaisia työntekijöitä.

Toiminnan taloudellisuus

Kotuksessa seurataan toiminnan taloudellisuutta indikaattoreittain tilinpäätöksessä toisen kerran. Kustannuksia vertaillaan siis vuoteen 2013.

Vuonna 2014 yksikkökustannukset olivat edelliseen vuoteen verrattuna nousseet julkaisuissa, joiden laatiminen kuuluu Kotuksen ydintoimintoihin. Sen sijaan kielineuvonnassa, tietopalvelutehtävissä, sähköisissä aineistoissa ja sanakirja-artikkeleissa yksikkökustannukset olivat pienemmät kuin vuonna 2013. Erityisesti sanakirjatyössä yksikkökustannukset olivat huomattavasti pienentyneet. Sanakirjatyön kokonaiskustannukset kasvoivat mm. siksi, että aiemmin Koneen Säätiön apurahalla työskennelleet sanakirjantoinittajat ovat nyt Koneen Säätiön tukemia määräaikaista Kotuksen työntekijöitä. Sanakirjatyöhön kohdentuu runsaasti myös tietojärjestelmäasiantuntijoiden työtä. Kaikkiaan Kotuksen taloudellinen tuottavuus oli vuonna 2014 parempi kuin 2013.

Indikaattoreihin kohdistettujen tuotosten ja kustannusten vuosittainen vaihtelu on odotuksenmukaista. Kysymys on eräänlaisesta kausivaihtelusta eli siitä, miten kunkin työntekijän ja ryhmän työtä kunakin vuonna suunnataan ja painotetaan. Siten vuodet eivät ole tuotoksiltaan samanlaisia, vaikka toiminnan painopisteet eivät ratkaisevasti muuttuisi, koska yksittäisen työntekijän työaika voi kohdentua eri vuosina hieman eri kohteisiin.

Toiminnan taloudellisuus indikaattoreittain

	Toteuma 2013	Toteuma 2014	Vertailu toteuma 2013–2014
Julkaisut			
Julkaisut kpl	527	553	26
Julkaisut sivua	6 572	3 843	-2 729
Kustannukset	1 039 875	1 143 133	103 258
Euroa/julkaisu, kpl	1 973,20	2 067,15	93,95
Euroa/julkaisu, sivua	158,23	297,46	139,23
Esitelmät ja asiantuntijatehtävät	Toteuma 2013	Toteuma 2014	Vertailu toteuma 2013–2014
Esitelmät ja asiantuntijatehtävät, kpl	397	416	19
Kustannukset	650 723	724 737	74 015
Euroa/kpl	1 639,10	1 742,16	103,06
Kielenkäytön opetus	Toteuma 2013	Toteuma 2014	Vertailu toteuma 2013–2014
Kielenkäytön opetus, tuntia	1 104	923	-181
Kustannukset	117 305	107 901	-9 405
Kielenkäytön opetus, euroa/tunti	106,25	116,90	10,65
Kielineuvonta	Toteuma 2013	Toteuma 2014	Vertailu toteuma 2013–2014
Kielineuvonta, vastauksia, kpl	8 542	9 175	633
Kustannukset	250 114	196 764	-53 350
Kielineuvonta, vastauksia, euroa/kpl	29,28	21,45	-7,83
Tietopalvelutehtävät	Toteuma 2013	Toteuma 2014	Vertailu toteuma 2013–2014
Tietopalvelutehtävät, kpl	1 338	1 548	210
Kustannukset	74 432	47 514	-26 918
Tietopalvelutehtävät, euroa/kpl	55,63	30,69	-24,94
Sähköiset aineistot	Toteuma 2013	Toteuma 2014	Vertailu toteuma 2013–2014
Sähköiset aineistot*	44 395	56 061	11 666
Kustannukset	674 069	548 207	-125 862
Sähköiset aineistot, euroa/yksikkö	15,18	9,78	-5,40
Sanakirjat	Toteuma 2013	Toteuma 2014	Vertailu toteuma 2013–2014
Sana-artikkeleita, kpl	33 475	186 242	152 767
Kustannukset	2 049 329	2 448 487	399 159
Sana-artikkeleita, euroa/kpl	61,22	13,15	-48,07

1.3.11.2 Näkövammaisten kirjasto

Celia-kirjaston tulostavoitteet on määritelty opetus- ja kulttuuriministeriön ja Celia-kirjaston välisessä tulossopimuksessa, joka ulottuu vuoden 2016 loppuun. Vuoden 2014 osalta ministeriö on erikseen painottanut verkkokirjaston rakentamista, verkkolainauksen laajentamista ja Kirjasto kaikille – yhteishankkeen toteuttamista yhteistyössä yleisten kirjastojen kanssa. Lisäksi ministeriö on pitänyt tärkeänä sukupuolisen tasa-arvon edistämistä viraston toiminnassa. Näitä ja muita tavoitteita Celia-kirjasto on toteuttanut vuoden aikana.

Loppuvuonna 2013 käynnistyneen Kirjasto kaikille –hankkeen tavoitteena on, että yleiset kirjastot voivat palvella omia lukemisesteisiä asiakkaitaan suoraan omasta kirjastostaan käsin käyttäen hyväksi Celian digitaalista kirjatarjontaa ja Celian kehittämiä verkkopalvelujärjestelmiä. Hanke on edennyt vaiheeseen, jossa palvelumalli yleisiä kirjastoja varten on luotu ja mukana olevat pilottikirjastot palvelevat asiakkaitaan tämän mallin mukaisesti. Tulokset ovat rohkaisevia ja kun projekti loppuvuonna 2015 päättyy, on erittäin tärkeää, että toimintamalli laajenee koko Suomeen ja että myös cd-lainajien - ei vain verkkolainajien - palvelu olisi mahdollista hoitaa yleisistä kirjastoista käsin. Näiden tavoitteiden varmistamiseksi projekti tekee työtä vuoden 2015 aikana.

Verkkokirjastohankkeen toteutus eteni myös muilta osin tavoitteiden mukaisesti. Mm. verkkokaupparatkaisu uudistettiin niin, että digitaalisten oppikirjojen ostajat voivat ladata kirjat suoraan verkkokaupasta 7.1.2015 alkaen. Samalla vaihdettiin verkkokauppatoimittajaa. Verkkokuuntelumahdollisuuksia kehitettiin edelleen: Vera-verkkopalvelun selainkuuntelua parannettiin ja päätös apps-ratkaisun (kuuntelusovelluksen) käyttöönotosta vuoden 2015 kuluessa tehtiin. Näkövammaisten Keskusliitto ry:n kanssa yhteistyössä toteutettu ja erilliseen Daisy-verkkokuuntelulaitteeseen perustuva DAVE-verkkopalvelu otettiin tuotantokäyttöön.

Verkkolainojen osuus kaikista lainoista oli 17 %. Tulossopimuksen mukainen tavoite oli 20 %, joten tavoitteeseen ei aivan päästy, mutta edellisen vuoden tuloksesta (11 %) on kuitenkin edetty. Verkkolainaus lisääntyi 59 % ja verkkolainoja annettiin kaikkiaan 171 500. Kirjasto ennakoii, että apps-ratkaisut lisäävät verkkolainauksen suosiota nuoremmassa asiakaskunnassa. Sen sijaan kiinnostus DAVE-verkkopalveluun ei näytä lisääntyvän, jolloin kirjaston haasteena on edelleen palveluratkaisujen järjestäminen ikäihmisille pienenevän määrärahan puitteissa.

Toimintavuoden aikana kirjaston johtokunta hyväksyi asiakkuusstrategian ja sen toteutus käynnistyi toteutussuunnitelman mukaisesti.

Palveluiden kysyntä osoitti edelleen kasvua: uusia asiakkaita rekisteröitiin n. 4000, mikä on kaikkien aikojen ennätys. Luku sisältää suoraan Celian asiakkaiksi tulleet asiakkaat sekä ne yleisten kirjastojen asiakkaat, jotka on rekisteröity Celian järjestelmään. Yhteensä rekisteröityneitä asiakkaita oli 23 100 (+13 %).

Huomattavan paljon, 15 %, lisääntyi yhteisöjen (kirjastojen ja laitosten) määrä asiakaskunnassa. Yhteisöasiakkaita oli kaikkiaan 2 840. Palveluiden käyttö ei kuitenkaan lisääntynyt. Lainoja annettiin noin 1 010 000 kappaletta, mikä on 2 % vähemmän kuin edellisellä vuonna. Keskeisenä syynä laskuun oli määrärahasyistä tapahtunut cd-lainauksen vähentäminen. Verkkolainauksella ei täysin pystytty kompensoimaan cd-lainauksen vähentymistä. Asiakasta kohti tapahtuva lainaus oli edelleen varsin korkealla tasolla: 52 lainaa/aktiivinen asiakas.

Myös oppikirjamyyni laski ensimmäisen kerran Celian kirjamyynnin historiassa. Kirjoja myytiin 8 000 kappaletta, mikä on 5 % vähemmän kuin edellisellä vuonna. Myynnin lasku tapahtui tasaisesti kaikissa tuoteryhmissä lukuun ottamatta DaisyTrio-kirjoja, joiden myynti lähes kolminkertaistui.

Määrärahalleikkausten vuoksi kirjat tuotantoa jouduttiin pienentämään, mikä ennakoitiin jo tulossopimuksessa. Tulostavoitetta ei kuitenkaan osattu arvioida aivan oikein, mistä syystä se asetettiin liian korkeaksi. Tavoitteesta jäätin jälkeen noin 200 nimekettä.

Kauno- ja tietokirjallisuuden tuotanto supistui 28 % niin, että supistusta tapahtui kaikissa tuoteryhmissä. Äänikirjoja, jotka ovat kysytyimpiä, tuotettiin 23 % eli 300 nimekettä vähemmän kuin edellisenä vuonna. Uusia pistekirjoja tuotettiin 27 % eli 57 nimekettä vähemmän, koska pistekirjatoiveita saatiin vähemmän. Kauno- ja tietokirjallisuutta tuotettiin 1 255 nimekettä. Lisäksi ostettiin valmiina tai saatiin vaihtona 700 ruotsin- tai englanninkielistä äänikirjaa.

Oppikirjoja tuotettiin 420 nimekettä eli 12 % vähemmän. Lasku johtui pääasiassa siitä, että oppikirjojen tuotantotilauksia vastaanotettiin oletettua vähemmän. Yhtenä syynä vähennykseen on todennäköisesti se, että kustantajat ovat jääneet odottamaan vuoden 2016 opetussuunnitelmauudistusta eivätkä tämän vuoksi julkaisseet uusia oppikirjoja yhtä paljon kuin aikaisemmin.

Toimintavuodelle myönnetty määräraha laski 9 % eli noin 600 000 euroa. Tarvittavia säästöjä toteutettiin mm. luopumalla henkilöstövuokrauksesta, supistamalla kirjatuloa, rajaamalla cd-lainauksia sekä erilaisilla muilla säästötoimenpiteillä, mm. ICT-ylläpitokuluja pienentämällä.

Asiakastyytyväisyys säilyi edelleen hyvällä tasolla (4,19 asteikolla 1-5). Tulos ei ole suoraan verrannollinen edellisen vuoden korkeaan tulokseen (4,42), koska asiakastyytyväisyyden mittausmenetelmää muutettiin. Kirjasto on jo aiemmin ennakoanut, että asiakastyytyväisyys laskee, koska käynnissä olevia määräraha- ja muutoksia ei ole mahdollista toteuttaa niin, että niillä ei olisi vaikutuksia asiakkaiden kokemaan palvelutasoon.

Toiminnallinen tehokkuus

Palvelusuoritteiden keskihinnat €

	2012 toteuma	2013 toteuma	2014 toteuma	2014 tavoite
oppikirjatoimituksen keskihinta	149	137	140	136
kirjalainan keskihinta	5,23	5,1	4,13	5
kokonaistuottavuus	-7 %	8 %		+2 %
työn tuottavuus	9 %	- 3 %		ei laske

Tuottavuustietojen lähteenä on Tilastokeskuksen tuottavuustilasto. Tuottavuus-tietoa vuodelta 2014 ei toimintakertomuksen jättöhetkellä ole saatavissa.

Kustannukset ja henkilötyövuodet jakautuivat tulosalueittain seuraavasti:

Kustannukset tulosalueittain 2012–2014

Tulosalue	2012	2013	2014	Muutos 2013/2014
Kirjastopalvelut	5 381 823	5 146 606	4 756 337	-7,58 %
Oppikirjapalvelut	1 542 922	1 489 601	1 231 691	-17,31 %
Asiantuntija- ja konsultointitoiminta	160 697	149 461	398 966	166,94 %
Investoinnit	89 221	-	-	
Yhteensä	7 174 663	6 785 668	6 386 995	-5,88 %

Henkilövoimavarat (HTV) tulosalueittain 2012–2014

Tulosalue	2012	2013	2014	Muutos 2013/2014
Kirjastopalvelut	25,95	24,63	24,85	0,89 %
Oppikirjapalvelut	20,33	22,85	26,23	14,79 %
Asiantuntija- ja konsultointitoiminta	1,92	3,42	3,57	4,39 %
Yhteensä	48,20	50,90	54,65	7,37 %

Asiantuntija- ja konsultointitoiminta sisältää Celiasta ulospäin erilaisille toimijoille tarkoitettua asiantuntijuuden ja konsultoinnin. Vuonna 2014 tällaisia olivat ainakin IFLA, kansainvälinen Daisy-konsortio, Suomen Daisy-konsortio, Braille-neuvottelukunta, Kirjasto kaikille –projekti saavutettavaan julkaisemiseen liittyvä standardointityö ja suoraan saavutettavaksi -projekti.

Tuotokset ja laadunhallinta

Palveluiden käyttö

	2012 toteuma	2013 toteuma	2014 toteuma	2014 tavoite
lainaus: kauno- ja tietokirjat	1 023 907	1 018 268	1 003 769	1 015 000
oppikirjatoimitukset	12 273	13 096	14 282	13 000
josta myydyt oppikirjat	7 776	8 379	7 989	
kirjatuotanto, nimikettä	2 419	2 217	1 675	1 900
asiakastytyväisyys (1–5)	4,43	4,42	4,19	4

Asiakasmäärän kasvusta huolimatta palveluiden käyttö ei lisääntynyt. Lainoja annettiin noin miljoona kappaletta, mikä on 2 % vähemmän kuin edellisessä vuonna. Lainaluku ei sisällä yleisten kirjastojen siirtokirjakokoelmista lainattuja Celian äänikirjoja. Myös oppikirjamyynti laski.

Tulossopimuksen mukaan kirjaston kirjatuotanto olisi 1 900 uutta nimekettä vuonna 2014. Kirjoja tuotettiin 1 675 nimekettä.

1.3.11.3 Kansallinen audiovisuaalinen instituutti

Toiminnan taloudellisuus ja tuottavuus

	toteuma 2012	toteuma 2013	toteuma 2014	tavoite 2014	vertailu 2014 toteuma- tavoite
Elokuva kokoelma- ja arkistotyön menot € / arkistoitu elokuva	21,50	22,13	22,68	19,64	3,04
Digitaalisten palveluiden kustannukset €/teratavu	7 715,57	4 022,08	1 437,47	4 000,00	-2 562,53
Radio- ja tv-arkistoinnin menot € / arkistoitu teratavu	7 845,66	6 184,64	4 683,64	5 882,00	-1 198,36
Museokokoelman menot € / esine	31,92	26,16	25,55	33,52	-7,97
Kirjaston menot € / kirjastopalvelu	9,02	9,67	8,98	8,69	0,29
Esitystoiminnan (Orion + muu suomi) subventio € / katsoja	4,47	5,20	2,84	4,91	-2,07
Kuvaohjelmia koskevat yleisöpalautteen käsittely € / palaute *)			118,10	45,00	73,10
Kuvaohjelmien luokittelun € / ohjelma * (tilauksesta luokitellut)			92,28	90,00	2,28
Luokittelijoiden valvonta € / ohjelma * (uudelleen luokitellut)			92,15	100,00	-7,85

*) Mittarit vuodesta 2014 alkaen

Arkistoidun elokuvan kustannuksessa ei päästy tavoitteeseen. Arkistoitujen elokuvien lukumäärälaskentatapaa on muutettu 2014. Digitaalisten palveluiden ja Radio- ja televisioarkistoinnin tavoitteet toteutuivat.

Esitystoiminnan tavoite toteutui. Orionin ja aluesarjojen kävijämäärät nousivat. Orionin tulot nousivat, mutta aluesarjojen tulot vähenivät. Kustannuksia karsittiin ostopalveluista.

Kirjaston palvelutapahtumat nousivat ja kustannukset laskivat. Elävän kuvan museon tavoite täyttyi. Tavoitteessa oli huomioitu museon muutto, joka siirtyi vuodelle 2015.

Kuvaohjelmien tavoitteet täyttyivät valvonnan osalta. Luokittelun ja yleisöpalautteen osalta jäätin tavoitteista.

Suoritteiden määrät ja aikaansaadut julkishyödykkeet

Elokuva-arkistointi ja digitaaliset palvelut

	toteuma 2012	toteuma 2013	toteuma 2014	tavoite 2014	vertailu 2014 toteuma- tavoite
Digitoitujen kotimaisten pitkien elokuvien määrä	14	47	53	70	-17
Kirjattujen arkistoitujen elokuvien määrä	124 356	126 285	128 095	167 000	-38 905
Talletettujen videotallenteiden määrä kpl	4 129	2 819	3 618	3 500	118
Kotimaisten valokuvamateriaalia digitoituna määrä kpl	147 575	148 645	166 618	180 000	-13 382
Tulosalueen kustannukset		3 532 730	2 905 200		

Digitoitujen kotimaisten pitkien elokuvien määrässä ei päästy tavoitteisiin.

Arkistoitujen elokuvien määrässä jäätin myös tavoitteesta. Vuonna 2014 muutettiin arkistoitujen elokuvien lukumäärälaskentatapaa. Taulukkoon on muutettu vuosien 2012 ja 2013 luvut vastaamaan vuotta 2014.

Kotimaisten valokuvien digitoinnissa ei päästy tavoitteeseen. Melkein koko valokuvakokoelma on nyt pääosin digitoitu, joten vuotuinen digitointimäärä pieneni reippaasti.

Videotallenteiden tallennusmäärässä tavoite ylittyi. Osa talletuksesta on vapaaehtoista.

Radio- ja televisioarkistointi

	toteuma 2012	toteuma 2013	toteuma 2014	tavoite 2014	vertailu 2014 toteuma- tavoite
Digitaalisesti tallennettu ohjelmavirta teratavuina	203	266,04	327,84	340	-12,16
Tallennetut ohjelmat (vanha aineisto) määrä kpl	1 400	4 200	7 500	2 000	5 500
Tulosalueen kustannukset		1 645 362	1 535 483		

Radio- ja tv-arkiston teratavujen määrästä jäätin hieman, mutta vuositallennustavoite 55 teratavua ylittyi 7 teratavulla.

Elävän kuvan museo

	toteuma 2012	toteuma 2013	toteuma 2014	tavoite 2014	vertailu 2014 toteuma- tavoite
Museoesineiden määrä	16 300	16 450	16 850	18 000	-1 150
Tulosalueen kustannukset		430 325	430 469		

Vuonna 2014 ei ostettu museoesineistöä. Talletuksia otettiin vastaan 41 kpl, joista esineistö karttui 400 esineellä. Tavoitteesta jäätin.

AV-kulttuurin edistäminen

	toteuma 2012	toteuma 2013	toteuma 2014	tavoite 2014	vertailu 2014 toteuma- tavoite
Esitystoiminnan (Orion + muu suomi) katsojamäärä / vuosi	49 633	46 572	52 963	55 000	-2 037
Elokuvaesitykset kpl Orion / vuosi	855	865	860	860	0
Elokuvaesitykset kpl muu suomi / vuosi	165	165	154	180	-26
Kirjasto-, tieto-, laina- ja asiakaspalveluiden määrä kpl	35 600	37 120	39 070	36 000	3 070
Tulosalueen kustannukset		1 661 041	1 418 330		

AV-kulttuurin edistämisen tulosalueella tavoitteista jäätin katsojamäärästä ja aluesarjojen elokuvaesityksistä. Orionin että aluesarjojen katsojamäärä nousi yhteensä 6 391 katsojalla. Koululaisnäytöksiä järjestettiin Orionissa ja muualla Suomessa yhteensä 44 (2013: 39), joissa yhteensä 7 787 (2013: 4 980) katsojaa.

Kirjaston palvelumäärät kasvoivat 1 950 palvelutapahtumalla edellisestä vuodesta.

Mediakasvatus ja kuvaohjelmat

	toteuma 2012	toteuma 2013	toteuma 2014	tavoite 2014	vertailu 2014 toteuma- tavoite
Mediakasvatusjulkaisut	0	0	10	10	0
Mediakasvatuksen tiedotuskampanjat	5	5	11	10	1
Käynnit mediakasvatuksen verkkosivuilla, milj. kpl*)	1,3		0,9	1,5	-0,6
Kuvaohjelmaluettelon ilmoitetut ohjelmat	15 414	22 557	19 147	21 000	-1 853
MEKUn uudelleen luokittelemat	29	218	275	200	75
Tilauksesta luokitellut ohjelmat	252	43	73	-	-
Luokittelukoulutukseen osallistujat	117	25	23	30	-7
Kuvaohjelmien tarjoamisen valvontatapahtumat **)	0		68	500	-432
Tulosalueen kustannukset			994 322		

*) Sivustojen ja mittaustavan muutosten vuoksi on saatu vain uniikit kävijät -luku, joka ei siis kerro kaikkien käyntien määrää, koska sama uniikki kävijä rekisteröityy vain kerran.

***) Sisältää vain diarioidut valvontatapahtumat

Luokittelukoulutuksia pidettiin kaksi vuoden aikana.

Kuvaohjelmien luokittelun lisäksi vuoden 2014 aikana järjestettiin kaksi luokittelijapäivää, joissa käsiteltiin luokitteluun liittyviä kriteeritulkintoja esimerkkien valossa. Tapaamisiin osallistui yhteensä noin 160 luokittelijaa.

Yksittäisten tarjoajien valvonnan lisäksi vuoden 2014 aikana tavattiin kaikkien televisioyhtiöiden sekä Päivittäistavarakauppa ry:n edustajia. Tapaamisissa käsiteltiin ikärajoihin ja niiden merkittävyyteen sekä valvontaan liittyviä kysymyksiä. Kuvaohjelmia tallenteina tarjoavista merkittävä osa on Päivittäistavarakauppa ry:n jäseniä.

Arkistopalvelut

	toteuma 2012	toteuma 2013	toteuma 2014	tavoite 2014	vertailu 2014 toteuma- tavoite
Arkistopalvelutapahtumien määrä kpl	3 395	3 405	4 708	4 000	708
Tulosalueen kustannukset		7 275 938	7 387 105		

Palvelutapahtumien määrä nousi 1 303 tapahtumalla edelliseen vuoteen verrattuna.

Oheismateriaali- ja videopalvelut nousivat edellisestä vuodesta. Filmiyksikön palvelut pysyivät edellisvuoden tasolla. Arkistopalveluiden tulot laskivat edellisestä vuodesta 51 tuhannella eurolla.

1.3.11.4 Kansallinen koulutuksen arviointikeskus

Kansallinen koulutuksen arviointikeskus (Karvi) on itsenäinen koulutuksen arviointivirasto, joka perustettiin 1.5.2014 lukien. Se toteuttaa koulutukseen sekä opetuksen ja koulutuksen järjestäjien toimintaan liittyviä arviointeja varhaiskasvatuksesta korkeakoulutukseen. Arviointikeskuksen tehtävänä on myös tukea koulutuksen järjestäjiä ja korkeakouluja arviointeihin liittyvissä asioissa.

Arviointikeskus toteuttaa tehtäviään kansallisen arviointitoiminnan, asiakaslähtöisten arviointipalveluiden ja asiantuntijapalveluiden kautta. Arviointikeskuksella on Valtioneuvoston asettama arviointineuvosto, joka osallistuu arviointikeskuksen strategiseen suunnitteluun, päättää laajakantoisista ja periaatteellisista lausunnoista ja aloitteista, tekee opetus- ja kulttuuriministeriölle esityksen koulutuksen arviointisuunnitelmasta, korkeakoulujaostosta ja muista mahdollisista jaostoista sekä päättää mahdollisesta neuvottelukunnasta.

Kansallinen koulutuksen arviointikeskus muodostettiin yhdistämällä Korkeakoulujen arviointineuvoston, Koulutuksen arviointineuvoston ja Opetushallituksen arviointitoiminnat. Kyseessä on opetus- ja kulttuuriministeriön hallinnonalalla toimiva itsenäinen virasto, joka kuuluu OKM:n kirjanpito-yksikköön. Arviointikeskuksen riippumattoman aseman korostamiseksi opetus- ja kulttuuriministeriön ja arviointikeskuksen välillä ei ole käytössä talousarvioasetuksessa tarkoitettua tulossopimusmenettelyä. Opetus- ja kulttuuriministeriö ohjaa ja seuraa arviointitoiminnan tuloksellisuutta arviointisuunnitelman kautta.

Kansallisen koulutuksen arviointikeskus toteutti vuonna 2014 yhteensä 31 arviointihanketta ja julkaisi 11 arviointiraporttia. Arviointiraporttien julkistamisen yhteydessä järjestettiin tiedotus- ja julkistamistilaisuuksia ja –seminaareja, joiden muoto vaihteli arviointityypin mukaan. Arviointitulosista tiedotettiin laajasti eri sidos- ja kohderyhmille. Kaikki arviointeihin osallistuneet tahot saivat yleisen raportin lisäksi oman yksilöllisen raporttinsa. Arviointiraportit ja tiedotteet löytyvät Kansallisen koulutuksen arviointikeskuksen verkkosivuilta osoitteesta www.karvi.fi.

Toiminnan laajuus

	Toteuma 2012	Toteuma 2013	Toteuma 2014	Tavoite 2014
Valmistuneet arvioinnit ja auditoinnit, raportit kpl	-	-	11	11
Käynnissä olleet arvioinnit ja auditoinnit	-	-	31	31
Julkaisut ja artikkelit muissa kuin arviointiraportteissa	-	-	7	
Pidetyt esitelmät, kansainväliset	-	-	10	
Pidetyt esitelmät, kotimaiset	-	-	12	
Järjestetyt julkistamistilaisuudet ja auditointeja tai arviointeja koskevat informaatiotilaisuudet	-	-	6	
- tilaisuuksien osallistujamäärä yhteensä			475	
Karvissa käyneet vieraat, ryhmiä yhteensä	-	-	42	
- vieraita yhteensä			288	
- joista kotimaisia			207	
- kansainvälisiä			81	
Henkilöstön jäsenyys ulkopuolisissa asiantuntijatyöryhmissä yms.			26	

Toiminnan taloudellisuus

	Toteuma 2012	Toteuma 2013	Toteuma 2014	Tavoite 2014
Kustannukset/Arviointeihin osallistuneiden koulutuksen/opetuksen järjestäjien, oppilaitosten ja korkeakoulujen lkm	-	-	4 162 €	5 000
- kokonaiskustannukset (netto, 8 kk)	-	-	2 255 820 €	
- arviointeihin osallistuneiden koulutuksen/opetuksen järjestäjien, oppilaitosten ja korkeakoulujen määrä	-	-	542	500

1.3.11.5 Taiteen edistämiskeskus

Taiteen edistämiskeskus kävi vuonna 2014 yhteistoimintaneuvottelut. Viraston toimintavuotta hallitsi tiukka talouden sopeuttamistarve, joka oli seurausta viraston hallintomäärärahojen merkittävää vähenemisestä. Neuvottelut päättyivät syyskuussa 2014 ja neuvottelujen tuloksena virasto luopui kahdesta sivutoimipisteestään (Hämeenlinna ja Etelä-Savo) sekä vähentää seitsemällä virkamiehellä vuosina 2014 – 2015.

Vuodelle 2014 asetetut toiminnalliset tavoitteet eivät kaikilta osin edenneet yhteistoimintaprosessista johtuen. Siksi osa tavoitteista siirtyi marraskuussa 2014 käydyissä tulossopimusneuvotteluissa vuodelle 2015.

Taiteen edistämiskeskuksen strategiatyötä jatkettiin vuonna 2014, mutta sen loppuunsaattaminen siirtyi vuodelle 2015.

Oman toiminnan arviointityössä edistettiin koko tulossopimuskaudelle asetettua tavoitetta vaikuttavuuden arvioinnin mittaristojen ja indikaattoreiden laadintatyöhön liittyen. Salaman asiointipalveluun ja hakemusten sähköisen käsittelyyn siirtymisen viivästyminen alkuperäisestä aikataulusta (elokuu 2014) vuodelle 2015 vaikeutti merkittävästi sekä toiminnallisten tavoitteiden että henkilöstön kehittämiseen asetettujen tavoitteiden toteutumista vuonna 2014. Taiteen edistämiskeskuksen hanketoiminnan selkeyttämistä ja suurempiin hankekokonaisuuksiin siirtymistä jatkettiin vuonna 2014. Läänintaiteilija- ja hankepäätösten osalta vakiinnutettiin edellisenä vuonna aloitettu toimintamalli.

Valtionavustuskäytänteiden sekä vaikuttavuuden arviointimenetelmien kehittämistyö jatkui vuonna 2014 taiteen tuen vastuualueen ja kehittämisen vastuualueen yhteistyönä.

Taiteen edistämiskeskuksen viestinnän laatutyö ja yhtenäistäminen jatkui vuonna 2014. Henkilöstöä koulutettiin selkeän kielen käyttöön. Työyhteisöviestinnän tehostamiseksi otettiin käyttöön sosiaalinen intranet Taila.fi.

Yhteistyöverkoston vakiinnuttaminen jatkui vuonna 2014. Taiteen teemapäivät sekä taiteen rahoittajien verkosto vakiintuivat pysyväksi toimintatavaksi. Kulttuuripoliittisen tutkimuksen edistämistä tiö *Cuporen kanssa vakiinnutettiin tiedon vaihto ja tiedon tuottamiseen liittyvät yhteistyömuodot.*

Taiteen edistämiskeskuksen tilahallintaan vaikuttivat sopeuttamistoimet. Syksyllä 2014 virasto irtisanoi vuokrasopimuksensa Hämeenlinnan ja Mikkelin toimipisteiden osalta. Tavoitteena oli luopua tilojen käytöstä viimeistään maaliskuussa 2015. Kiinteistössä tapahtuneen vesivahingon osalta Hämeenlinnan toimipisteestä siirrettiin sekä suunnittelijan että läänintaiteilijoiden työtilat jo syyskuussa 2014.

Energiasuunnitelman tiivistelmä esitettiin neuvotteluissa vuonna 2014.

Tulostavoitteiden toteutuminen vastuualueittain tai toiminnoittain

I Taiteen tukemisen vastuualue

Vastuualue valmisteli kevästä 2014 lähtien seuraavan toimikuntakauden 2015–16 taidetoimikuntien jäsenten nimittämistä. Taideneuvoston päätettyä toimikuntien aloista ja määristä lähetettiin kesäkuussa ehdokaspyyntökirjeet alan järjestöille ja laitoksille. Ehdokkaita pyydettiin seitsemään valtion taidetoimikuntaan 220 taholta ja 13 alueelliseen taidetoimikuntaan 650 taiteen kannalta merkittävältä taholta. Taideneuvosto nimesi jäsenet toimikuntiin syksyllä 2014. Jäsenten perehdytystilaisuutta valmisteltiin vuoden lopussa.

1. Taiteilijan toimeentulo- ja työskentelyedellytysten kehittäminen sekä apurahojen kohdentaminen

Taiteen edistämiskeskus edisti taiteellisen toiminnan ja tuotannon edellytyksiä

- 1) jakamalla apurahoja ja avustuksia taiteilijoille, taiteilijaryhmille ja yhteisöille sekä
- 2) tukemalla asiantuntijana taide- ja kulttuuripoliittista päätöksentekoa alueellisesti, valtakunnallisesti ja kansainvälisesti.

Apurahoilla ja avustuksilla edistettiin myös taiteen saatavuutta, saavutettavuutta, kulttuurista monimuotoisuutta ja kulttuurien välistä vuorovaikutusta, kulttuurin taloutta ja luovaa taloutta, taiteen soveltavaa käyttöä sekä kulttuuria.

Tavoitteita toteutettiin myös kehittämisohjelmilla, läänintaiteilijoiden työllä ja tietoon ja taiteen erityisasiantuntemukseen liittyvinä asiantuntijapalveluina.

Toiminnassaan keskus on ottanut huomioon hyvän hallinnon, tasa-arvon ja yhdenvertaisuuden periaatteiden toteutumisen sekä kohderyhmien erityispiirteet. Apurahapolitiikassa on otettu huomioon hakijakunnan sukupuoli-, ikä-, kieli- ja alueellinen jakauma sekä erityisesti nuorten taiteilijoiden asema apurahan hakijoina ja saajina (järjestelmäteknisistä syistä tilastotietoa näistä ei ole vielä maaliskuussa 2015 käytettävissä).

Vuonna 2014 Taiteen edistämiskeskus jakoi taiteen edistämiseen 34,6 miljoonaa euroa. Virasto ja sen luottamuselimet käsittelivät kaikkiaan noin 14 000 hakemusta ja antoivat yhtä monta päätöstä. Lisäksi ne antoivat opetus- ja kulttuuriministeriölle lausunnon runsaasta 800 hakemuksesta.

Taiken ja valtion taidetoimikuntien* hakemukset ja myönnöt vuosina 2013 ja 2014

Tukimuoto	Hakemuksia 2013	Hakemuksia 2014	Myöntöjä 2013	Myöntöjä 2014	Myönnöt % hakemuksista 2013	Myönnöt % hakemuksista 2014
Taiteelliseen työskentelyyn	4 846	4 741	1 407	1 298	29 %	27 %
-(josta taiteilija- apurahat) **	(2 298)	(2 416)	(288)	(298)	(13 %)	(12 %)
Projekteihin yksityisille/työryhmille	3 397	3 596	1 083	1 104	32 %	31
Avustukset yhteisöille	1 026	1 036	526	503	51 %	49 %
Kaikki tukimuodot yhteensä	9 269	9 373	3 016	2 905	33 %	31 %

* Taiteen edistämiskeskus, valtion taiteenalaokohtaiset taidetoimikunnat ja apurahalautakunnat.

** Apurahaa haettu edellisenä vuonna.

Taiken ja alueellisten taidetoimikuntien hakemukset ja myönnot vuonna 2013 ja 2014

Tukimuoto	Hakemuksia 2013	Hakemuksia 2014	Myöntöjä 2013	Myöntöjä 2014	Myönnot % hakemuksista 2013	Myönnot % hakemuksista 2014
Työskentelyapurahat	1 533	1 671	278	290	18 %	17 %
Kohdeapurahat*	1 951	1 714	391	417	20 %	24 %
Valtionavustukset	1 264	1 036	534	494	42 %	48 %
Kaikki tukimuodot yhteensä	4 748	4 419	1 203	1 201	25 %	27 %

* Sisältää matka-apurahat ja lastenkulttuuriapurahat.

2. Kansainvälistymisen, kulttuurivaihdon sekä -viennin edistäminen

Taiteen edistämiskeskus edisti kulttuurin taloutta ja luovaa taloutta, kansainvälistymistä sekä kulttuurivaihtoa että -vientä mm. jakamalla apurahoja ja avustuksia kansainvälisiin hankkeisiin, apurahoja ja avustuksia residenssitoimintaan sekä matka-apurahoja sekä ylläpiti ulkomaisia taiteilija-residenssejä (4 kpl). Toiminnasta luovutaan vuoden 2016 loppuun mennessä. Vuoden 2014 loppussa Taikella oli neljä taiteilijaresidenssiä ulkomailla.

Virasto osallistui taiteen ja kulttuurin alan kansainväliseen yhteistyöhön (IFACCA, pohjoismainen yhteistyö, suomalais-venäläinen kulttuurifoorumi, Barentsin alueen kulttuuriyhteistyö).

Tuki kansainväliseen toimintaan vuosina 2012-2014(€)*

	Toteuma 2012	Toteuma 2013	Toteuma 2014
Matka-avustukset	278 098	210 633	222 020
Alueellisten taidetoimikuntien kansainväliset projektit ja ulkomaiset taiteilija-asunnot **	110 000		
Taiken ulkomaiset taiteilija-asunnot **		96 547	76 620
Taiken kansainväliset projektit		71 358	125 565***
Taiken kulttuurivaihdon projektit		13 837	34 436
Apurahat pohjoismaiseen ja EU-yhteistyöhön, kansainvälisiin hankkeisiin	300 000	300 000	150 000
Residenssi- ja taiteilijavaihtotoiminta	399 850	429 367	377 700

* Kansainvälinen toiminta = ulkomailla tapahtuvaa toimintaa.

** Taiteen edistämiskeskuksen omaa residenssitoimintaa koskeva asteittainen luopumislinjaus tehtiin vuonna 2013.

*** josta eu-rahoituksella 58 786

3. Taiteen moninaisuuden ja kulttuurien välisen vuoropuhelun edistäminen

Taiteen edistämiskeskus vahvistaa myöntämillään apurahoilla maahanmuuttajataustaisten ja kansallisiin vähemmistöihin kuuluvien taiteilijoiden mahdollisuuksia harjoittaa taiteellista toimintaa ja osallistua tasavertaisesti Suomen taide-elämään. Apurahoin edistetään myös monikulttuurisuutta ja kulttuurien välistä vuorovaikutusta edistäviä taidehankkeita Suomessa.

Apuraha monikulttuurisuutta edistäviin taidehankkeisiin 2012-2014)

	Toteuma 2012	Toteuma 2013	Toteuma 2014
Määräraha €	100 000	100 000	97 000
Hakijat	103	138	128
Saajia	35	36	36
Saajat hakijoista (%)	34 %	26 %	28 %

4. Taiteen ja kulttuurin perusoikeuksien sekä saatavuuden ja saavutettavuuden edistäminen

Tavoitteena on selkeyttää viraston roolia taiteen perusoikeuksien toteuttamisen edellytysten luojana että asiantuntijatahona, joka tukee alueellisesti, kansallisesti ja kansainvälisesti taide- ja kulttuuripoliittista päätöksentekoa.

Opetus- ja kulttuuriministeriö osoitti viraston käyttöön 380 000 euroa taiteen ja kulttuurin keinoin hyvinvointia edistävien hankkeiden edistämiseen. Viraston aluetoimipisteet toteuttivat haun ja valmistelivat päätökset valtionavustusten jakamisesta. Alueellisia taidetoimikuntia kuultiin asiantuntijoina.

Taite ja alueelliset toimikunnat jakoivat lastenkulttuurin edistämiseen vuonna 2014 yhteensä 590 000 euroa.

Opetus- ja kulttuuriministeriö osoitti viraston käyttöön julkisten taidehankintojen ns. prosenttiperiaatteen edistämiseen 380 000 euroa. Määräraha jaettiin haun perusteella erityisavustuksina 16 rakennuttajalle eri puolilla maata taidehankintojen edistämiseen. Tavoitteena on, että taidehankinnat otettaisiin mukaan rakennusten ja ympäristön suunnitteluun jo varhaisessa vaiheessa.

Kehittämisen vastuualue

Toiminnan vakiinnuttaminen

Hankekulttuurin kehittämisen tuloksena vakiinnutettiin yhtenäiset projektitoiminnan ja läänintaiteilijaresursoinnin suunnittelu- ja toteutusprosessit. Lisäksi otettiin käyttöön yhtenäiset läänintaiteilijarekrytointiin liittyvät periaatteet ja menettelytavat valtakunnallisesti.

Viraston siirtymistä kehittämisohjelmajärjestelmään jatkettiin. Prosenttiperiaatteen kehittämisohjelma jatkoi kehittämistyön kärjessä ja taiteen ja hyvinvoinnin kehittämisohjelman käynnistäminen valmisteltiin vuodelle 2015.

Arviointi ja tiedontuotanto 2014

Arviointitiimin henkilöresursseja vähennettiin vuoden 2014 aikana yt-neuvottelujen seurauksena yhden henkilön verran. Tämän seurauksena tiedon tuotanto keskitettiin viraston tilastotiedon ja toimialatiedon keräämiseen.

Taiteen edistämiskeskus sopi yhteistyömuodoista Kulttuuripoliittisen tutkimuksen edistämissätiö Cuporen kanssa. Organisaatioiden välillä vakiinnutettiin tiedon vaihdon menetelmät. Arviointitiimi toteutti toimikuntakyselyn päättävälle taidetoimikunnille ja laati selvitysraportin.

Taiteen edistämiskeskuksen edustajat osallistuivat useisiin arviointia ja vaikuttavuutta käsitelleisiin tapahtumiin sekä Suomessa että ulkomailla. Sisäisesti virastossa jatkettiin arviointiin ja vaikuttavuuteen liittyvien mittarien- ja indikaattorien valmistelua.

Hanketoiminta ja läänintaiteilijat 2014

Toimenpide	Toteuma 2013	Toteuma 2013, euroa	Toteuma 2014	Toteuma 2014, euroa
Kehittämisohjelmat			9	
Projektit (sisältää jatkaneet, päättyvät ja uudet)	84	903 110*	77	888 484**
Läänintaiteilijat	42	1 549 323	42	1 622 314
Päättyvät projektit	43		44	

*josta eu-rahoituksella 33 565 ja yhteisrahoituksella ja yhteistoiminnan rahoituksella 127 535

**josta eu-rahoituksella 87 941 ja yhteisrahoituksella ja yhteistoiminnan rahoituksella 78 320

Taiteen edistämiskeskuksen siirtymävaiheessa vuonna 2014 projektit kategorisoitiin yhdeksään kehittämissuunnitelmaan. Eniten projekteja toteutettiin taiteilijoiden työskentelyedellytysten sekä saataavuuden ja saavutettavuuden painopistealueilla. Ohjelmajohtamisjärjestelmän jäsentämistä jatkettiin sekä projektitoiminnan yhtenäistämistä.

Läänintaiteilijat (42 kpl) työskentelivät taiteen edistämishankkeissa alueellisesti, alueiden välisesti sekä valtakunnallisina.

Strategiatyö

Viraston strategian laadinta jatkui vuonna 2014 ja se valmistumistavoite asetettiin 2015 alkuvuoteen.

1.3.11.6 Varastokirjasto

Toiminnan taloudellisuus

Aineiston vastaanotto, käsittely ja säilyttäminen

Vuonna 2014 aineiston vastaanottoon, käsittelyyn ja säilyttämiseen liittyvät kustannukset olivat 1 454 475 euroa (tässä on erillinen rästiprojektiraha mukana 128 000 euroa; vuonna 2013 rästiprojekti sai 100 000 euroa).

Aineiston käsittelyn yksikkökustannukset olivat seuraavan taulukon mukaiset (euroa/hyllymetri):

	Toteuma 2012	Toteuma 2013	Toteuma 2014
Käsittely	4 691	6 610	9 567
Kustannukset	1 252 549	1 345 043	1 454 475
Euroa / hm	267	203	152

Aineiston käsittelyn yksikkökustannukset olivat poikkeuksellisen matalat. Tärkein syy tähän on se, että tarpeetonta aineistoa karsittiin rästiprojektin yhteydessä huomattavasti enemmän kuin aikaisempina vuosina. Karsintaa tehtiin uuden kokoelmapolitiikan mukaisesti jo ennen kuin aineisto meni luettelointiin. Myös kausijulkaisujen suuri käsittelymäärä selittää tätä.

Edelliseen sisältyvät, mutta tässä vielä erikseen, tilan vapauttamiseen ja aineiston vastaanottoon liittyvät kustannukset, jotka olivat 52 277.

Vastaanotetun aineiston yksikkökustannukset ovat seuraavat (euroa/hyllymetri):

	Toteuma 2012	Toteuma 2013	Toteuma 2014
Vastaanotettu	7 718	6 459	6 766
Kustannukset	57 659	53 438	52 277
Euroa / hm	7,5	8,3	7,7

Aineiston käyttö

Vuonna 2014 aineiston käyttöön liittyvät kustannukset olivat 375 027 euroa.

Aineiston välitystapahtuman yksikkökustannukset (euroa/tapahtuma):

	Toteuma 2012	Toteuma 2013	Toteuma 2014
Tapahtumia	79 448	80 871	83 038
Kustannukset	378 976	391 531	375 027
Euroa / tilaus	4,77	4,84	4,52

Vuoden aikana ei tehty aineiston käyttöön liittyviä investointeja, joten yksikkökustannukset laskivat, vaikka yleinen kustannustaso (mm. posti) nousi. Henkilöstökustannukset olivat suurin menoerä.

Toiminnan tuottavuus

Aineiston vastaanotto, käsittely ja säilyttäminen

Aineistoa käsiteltiin 9 567 hyllymetriä. Vastaanottoon ja käsittelyyn osallistui 18,23 henkilötyövuotta. Aineistoa käsiteltiin 525 hm/htv. Alla vertailutiedot:

	Toteuma 2012	Toteuma 2013	Toteuma 2014
Käsitelty (hm)	4 691	6 610	9 567
HTV	13,50	16,74	18,23
Käsitelty aineisto (hm/htv)	347	395	525

2013 mukana on rästäiprojekti 3,20 htv. Vuonna 2014 rästäiprojektin htv-määrä 4,68.

Tuottavuuden poikkeuksellisen suuri nousu johtuu siitä, että uuden kokoelmapolitiikan mukaisesti arvioitua tarpeetonta aineistoa poistettiin aikaisempia vuosia enemmän. Myös kausijulkaisujen suuri käsittelymäärä lisää tuottavuutta.

Tuottavuutta voidaan kuvata myös suhteuttamalla luetteloitujen tietueiden määrä henkilötyövuosiin:

	Toteuma 2012	Toteuma 2013	Toteuma 2014
Luetteloituja tietueita	56 915	85 454	92 811
HTV	13,50	16,74	18,23
Luetteloitu aineisto (tietueita/htv)	4 216	5 105	5 091

Luetteloituja tietueita henkilötyövuotta kohti oli korkea normaalitilanteeseen verrattuna, mutta samansuuruinen kuin edellisenä vuonna. Tämä johtuu siitä, että kahden viime vuoden aikana rästien käsittelyn yhteydessä on tehostettu myös luettelointiprosesseja.

Aineiston käyttö

Tilauksia oli 83 038. Henkilötyövuosia käytettiin 5,42 (v. 2013 5,45). Tilauksia oli henkilötyövuotta kohden 15 321. Alla vertailutiedot:

	Toteuma 2012	Toteuma 2013	Toteuma 2014
Tilauksia	79 448	80 871	83 038
HTV	5,45	5,45	5,42
Tilauksia / htv	14 578	14 839	15 321

Tuottavuus kasvoi hieman edellisvuoteen verrattuna.

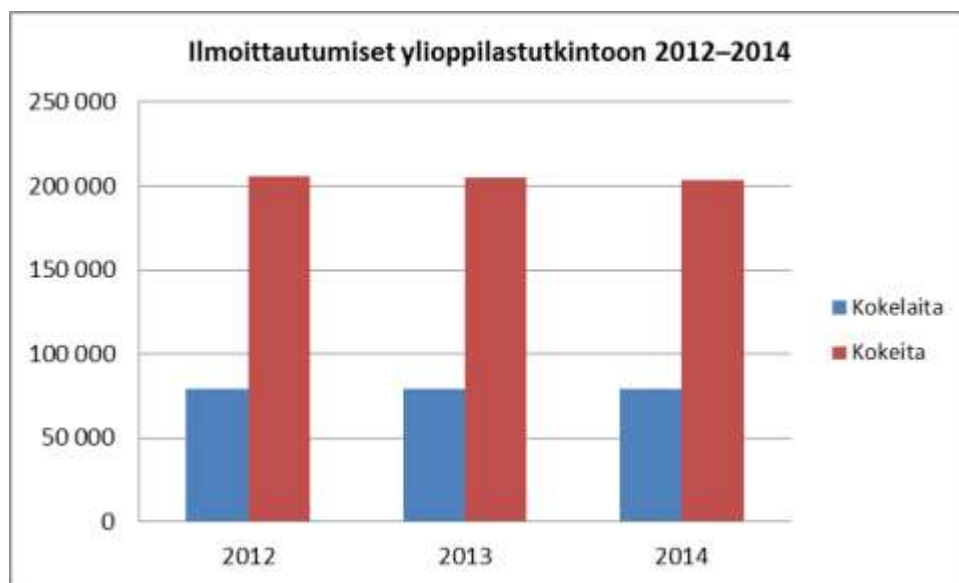
Ruuhkahuippujen tasoittamiseen käytettiin muun henkilökunnan apua. Aineiston käyttöön liittyvissä tehtävissä työskenteli myös palkkatuetuja, tuetun työllistämisen harjoittelijoita sekä työkokeilijoita.

1.3.11.7 Ylioppilastutkintolautakunta

Toiminnan tuloksellisuus

Tulossopimuksen mukaisesti ylioppilastutkintolautakunnan keskeiset tavoitteet vuodelle 2014 olivat ylioppilastutkinnon toimeenpano sekä siihen liittyvät kehittämistoimet. Molemmat tavoitteet toteutuivat suunnitelmien mukaisesti. Lautakunta ei voi vaikuttaa tutkintoon osallistuvien kokelaiden määrään tai siihen, kuinka moneen kokeeseen he ilmoittautuvat. Kokelas- tai koekohtaisten ilmoittautumisten lukumäärälle asetetut tavoitteet ovat vain ennusteita. Ilmoittautumisten määrä vaikuttaa hyvin pitkälle lautakunnan työmäärään sekä tuloihin, joista noin 99 prosenttia muodostuu kokelaiden maksamista perusmaksuista ja koekohtaisista maksuista. Ylioppilastutkintolautakunnan toimintaa ei ole tuotteistettu, eikä lautakunnan jäsenistö ole työajanseurannan piirissä. Nämä tekijät vaikeuttavat toiminnan tehokkuuden mittaamista.

Ylioppilastutkintoa suorittamaan ilmoittautui vuonna 2014 kaikkiaan 78 809 henkilöä. Tähän lukuun sisältyvät tutkintoa yhdellä kertaa ja hajauttamalla suorittavat ylioppilaskokelaat sekä myös hyväksytyn ja hylätyn kokeen uusijat ja tutkinnon täydentäjät. Ilmoittautuneita oli 169 (0,21 %) vähemmän kuin edellisellä vuonna. Koekohtaisia ilmoittautumisia oli 203 077, mikä on 1896 (0,92 %) edellistä vuotta vähemmän.



Vuonna 2014 lautakuntaan kuului 39 jäsentä. Lautakunnalla on myös apujäseniä, jotka toimivat lähinnä koesuoritusten arvostelijoina eli sensoreina. Osa heistä osallistuu myös tehtävien laadintaan. Vuonna 2014 arvostelutyöhön osallistuneita apujäseniä oli 320. Sekä lautakunnan jäsenet että sen apujäsenet hoitavat tehtäviään sivutoimisinä oman päätoimensa ohella, joten heidän osaltaan ei ole mahdollista suorittaa työajanseurantaa. Tutkinnon käytännön toimeenpanosta vastaavan kanslian henkilöstön määrä oli 26 virkamiestä. Tämän lisäksi kansliassa työskentelee kiireisimpinä aikoina tuntipalkkaisia työntekijöitä, joiden yhteenlaskettu työpanos on yhden henkilötyövuoden luokkaa.

Ylioppilastutkintolautakunta laati vuoden 2014 kevään ja syksyn tutkintoja varten yhteensä 84 koetta. Arvostelusuorituksia kertyi vuonna 2014 yhteensä 250 113.

Ylioppilastutkintolautakunnan tuottamat kokeet 2012–2014

	2012	2013	2014
Äidinkielen koe	10	10	10
Suomi tai ruotsi toisena kielenä -koe	4	4	4
Reaaliaineiden kokeet	24	24	24
Matematiikan koe	4	4	4
Toisen kotimaisen kielen koe	8	8	8
Vieraiden kielten kokeet	34	34	34
Yhteensä	84	84	84

Ylioppilastutkintolautakunnan arvostelusuoritukset 2012–2014

	2012	2013	2014
Äidinkielen koe	78 006	77 843	77 492
Suomi tai ruotsi toisena kielenä -koe	967	1 207	1 392
Reaaliaineiden kokeet	67 612	68 046	68 124
Matematiikan koe	30 528	30 278	30 287
Toisen kotimaisen kielen koe	23 135	24 320	22 290
Vieraiden kielten kokeet	51 957	51 765	50 528
Yhteensä	252 205	253 459	250 113

Talous

Osa ylioppilastutkinnon järjestämisestä aiheutuvista kiinteistä menoista katettiin kahden edellisen vuoden tapaan valtion talousarviosta opiskelijakohtaisten kustannusten pienentämiseksi. Tutkintomaksut säilyivät ennallaan. 6 868 520 euron kokonaistuloista 99,1 % oli julkisoikeudellisia ja loput liiketaloudellisia tuloja.

Julkisoikeudelliset tuotot, 6 806 141 euroa, olivat kokelaiden maksamia perusmaksuja ja koekohdaisia maksuja (98,7 %) sekä tarkistusarvostelumaksuja (0,4 %). Suurin kustannuserä olivat arvoselut- ja muut palkkiot, yhteensä 61,8 % kaikista menoista. Muita merkittäviä eriä olivat kanslian palkkakustannukset, koetehtävien painatukset, ylioppilastutkintorekisterin käyttö ja ylläpito, toimitteluokrat, kuullunymmärtämiskokeiden äänitteiden valmistus ja koetehtävien postitus. Liiketaloudellisia tuottoja, yhteensä 62 379 euroa, saatiin lähinnä kaksoiskappaleista, koesuoritusten kopioista ja julkisuuslain nojalla tilatuista kokeista. Niiden kustannuksia olivat palkat, palkkiot ja postitus sekä osuudet vuokrasta ja tarvikkeista.

Tulosanalyysi ja päätelmät

Ylioppilastutkintolautakunnan keskeiset tavoitteet kertomusvuodelle olivat ylioppilastutkinnon toimeenpano sekä siihen liittyvät kehittämistoimet. Myös lautakunnan pitkän aikavälin tavoitteena on ylläpitää valmiutta panna toimeen ylioppilastutkinto ennalta tarkalleen määrittelemättömälle joukolle ylioppilaskokelaita sekä kehittää tutkintoa. Molemmat kertomusvuoden tavoitteet saavutettiin. Tutkinnon läpivienti sujui suunnitelmien mukaan. Tutkintoon ilmoittautui 78 809 henkilöä suorittamaan 203 077 koetta.

Vuoden 2014 aikana kehitettiin tutkinnon kokeita ja käytännön toimeenpanoa. Tutkinnon kehittämisen johdosta myös jäsenistön kouluttaminen vaati panostusta. Asetetut kehittämistavoitteet saavutettiin.

Lautakunnan pääasiallinen tulonlähde ovat kokelaiden maksamat tutkintomaksut. Kokelaskohtaiset tutkintomaksut koostuvat perusmaksusta ja kustakin kokeesta perittävästä maksusta. Lautakunnan tulot pienenevät edellisvuodesta. Lautakunnan menot suurenevät edellisvuodesta.

1.4 TOIMINNAN JA ORGANISAATION KEHITTÄMINEN SEKÄ HENKISTEN VOIMAVAROJEN HALLINTA JA KEHITTÄMINEN

Ministeriön sisäistä toimintaa ja organisaatiota koskevat linjaukset

Linjaukset 2014	Toteuma ja sen analyysi
Kehitetään ministeriön organisaatiota ja toimintatapoja siten, että ministeriön toiminta vastaa tulevaisuuden haasteisiin ja osaaminen, asiantuntemus, vuorovaikutus ja uudenlaiset työskentelytavat tukevat ministeriön tavoitteiden ja ydintehtävien laadukasta ja tehokasta toteuttamista.	<p>OKM:ssä oli käynnissä vaikuttavuus- ja tuloksellisuusohjelmaan liittyvä työyhteisön kehittämishanke, joka sai työnsä päätökseen keväällä 2014. Valmistelua jatketaan verkostomaisesti.</p> <p>OKM:n organisaatio uudistui 1.5.2014 lukien. Uudessa organisaatiossa ministeriön kulttuuri-, liikunta- ja nuorisopolitiikan toiminnot sekä hallinto- ja talouspalvelut uudistuivat.</p> <p>OKM osallistui valtioneuvoston hallintoyksikön toimeenpanoon osana valtioneuvoston yhteistä valmistelua. Uusi hallintoyksikkö aloitti toimintansa 1.3.2015.</p>
Edistetään hyvän hallinnon periaatteiden toteutumista.	<ul style="list-style-type: none">• <i>Otetaan käyttöön laadunhallintajärjestelmä.</i> <p>Työyhteisön kehittämishankkeessa oli esillä laadunhallinnan kehittämiseen liittyvä kokonaisuus. Laadunhallintajärjestelmän valmistelua ei ole toistaiseksi käynnistetty.</p>

1.5 TILINPÄÄTÖSANALYYSI

Opetus- ja kulttuuriministeriö kirjanpitoyksikkönä

Opetus- ja kulttuuriministeriön kirjanpitoyksikön rakenne muuttui, kun Kansallinen audiovisuaalinen arkisto ja Mediakasvatus- ja kuvaohjelmakeskus yhdistettiin vuoden 2014 alusta Kansalliseksi audiovisuaaliseksi instituutiksi KAVI. Lisäksi kirjanpitoyksikköön liitettiin uutena virastona toukokuun alusta toimintansa aloittanut Kansallinen koulutuksen arviointikeskus KARVI. Kirjanpitoyksikköön kuuluivat siis vuonna 2014 opetus- ja kulttuuriministeriön lisäksi seuraavat virastot: Kansallinen koulutuksen arviointikeskus KARVI, Kotimaisten kielten keskus KOTUS, Näkövammaisten kirjasto CELIA, Kansallinen audiovisuaalinen instituutti KAVI, Taiteen edistämiskeskus TAIKE, Varastokirjasto ja Ylioppilastutkintolautakunta.

1.5.1 Rahoituksen rakenne

Tuotot

Maksullisen toiminnan tuotoista noin 7,2 milj. euroa muodostuu julkisoikeudellisista suoritteista ja 0,4 milj. euroa erillislakien perusteella hinnoitelluista suoritteista saaduista maksuista sekä noin 0,9 milj. euroa liiketaloudellisten suoritteiden tuotoista.

Yhteisrahoitteisen toiminnan tuottoja kertyi noin 1 milj. euroa, josta 0,3 milj. euroa muilta valtion virastoilta saatua rahoitusta, 0,2 milj. euroa EU:lta saatua rahoitusta ja 0,5 milj. euroa muita tuottoja. Opetus- ja kulttuuriministeriön yhteisrahoitteisen toiminnan tuotot koostuvat rakennerahastojen teknisen tuen hankkeiden rahoituksesta.

Käyttöön asetetut määrärahat

Valtioneuvoston kanslia osoitti opetus- ja kulttuuriministeriön käyttöön 16 051,68 euroa momentilta 23.01.03 Euroopan unionin kansallisten asiantuntijoiden palkkaukset ja 214 822 euroa momentilta 23.01.22 Valtioneuvoston tutkimus- ja selvitystoiminta Metropolialueen nuorten siirtyminen yläkouluista toiselle asteelle -hankkeen rahoituksena.

Ulkoministeriö osoitti opetus- ja kulttuuriministeriön käyttöön momentin 24.90.68 (Itämeren, Barentsin ja arktisen alueen yhteistyö) vuodelta 2013 siirtynyttä määrärahaa 140 000 euroa.

Valtiovarainministeriön momentilta 28.90.20 (Valtion ja kuntien yhteiset tietojärjestelmähankkeet) osoitettiin opetus- ja kulttuuriministeriön käyttöön yhteensä 1 680 230 euroa SADe-ohjelman oppijan verkkopalvelukokonaisuuden toteutusta varten. Määrärahasta 800 000 euroa oli vuodelta 2013 siirtynyttä määrärahaa.

Työ- ja elinkeinoministeriö osoitti kirjanpitoyksikön virastojen käyttöön yhteensä 248 203,23 euroa työllistämisvaroja momentilta 32.30.51. Lisäksi työ- ja elinkeinoministeriö osoitti 29 400 euroa momentilta 32.50.64 Interreg IVB Itämeri –ohjelman toteuttamiseen.

Ympäristöministeriö osoitti opetus- ja kulttuuriministeriön käyttöön 37 500 euroa momentilta 35.01.01 valtion tukemien homekorjaushankkeiden arvioimiseen.

1.5.2 Talousarvion toteutuminen

Talousarviossa tapahtuneet rakenteelliset muutokset

Kansallinen koulutuksen arviointikeskus aloitti toimintansa 1.5.2014. Siihen liitettiin toimintoja Opetushallituksesta, minkä johdosta arviointikeskuksen toimintamenomomentille 29.01.04 siirrettiin 1 125 000 euroa Opetushallituksen toimintamenomomentilta 29.01.02.

Opiskelijoiden oikeusturvalautakunnan määrärahat 49 000 euroa siirrettiin momentilta 29.01.04 opetus- ja kulttuuriministeriön toimintamenomomentille 29.0.01, jolle siirrettiin myös 152 000 euroa päivähoiton ja yleissivistävän koulutuksen strategisen kehittämisen tehtäviin yleissivistävän koulutuksen ja lasten päivähoiton kehittämisen momentilta 29.10.20.

Kansainvälisen yhteistyön momentilta 29.01.21 siirrettiin kertaluonteisesti 64 000 euroa momentille 29.80.50 Eräät avustukset, jolle siirrettiin myös 326 000 euroa Lontoon instituutin tilakustannuksia varten momentilta 29.80.53.

Tammenlehvän perinneliiton toimintaan avustuksiin tarkoitettu määräraha, 63 000 euroa, siirrettiin valtioneuvoston kanslian hallinnonalan momentilta 23.90.58 momentille 29.01.50 Eräät avustukset.

Ylioppilastutkintolautakunnan toimintamenomomentille 29.10.02 siirrettiin 44 000 euroa yleissivistävän koulutuksen valtionosuus- ja avustusmomentilta 29.10.30 lukiokoulutuksen koekohtaisten maksujen pitämiseksi ennallaan. Tältä momentilta siirrettiin lisäksi 333 000 euroa momentille 28.90.30.

Momentilta 29.30.20 Opetustoimen henkilöstökoulutus ja eräät muut menot siirrettiin 2 200 000 euroa momentille 29.20.30. Momentille 29.30.32 Valtionosuus ja -avustus oppisopimuskoulutukseen siirrettiin 49 000 euroa momentilta 27.10.01 Puolustusvoimien toimintamenot. Momentilta 29.30.32 siirrettiin puolestaan lisäbudjeteissa 4 000 000 euroa momentille 29.30.21.

Momentille 29.40.20 Korkeakoululaitoksen ja tieteen yhteiset menot siirrettiin kertaluonteisesti momentilta 28.70.01 Valtion ICT:n ohjaus ja kehittäminen 450 000 euroa Helsingin yliopiston Kansalliskirjaston Finto-palvelun kehittämiseen.

Kansallisen audiovisuaalisen arkiston ja Mediakasvatus- ja kuvaohjelmakeskuksen yhdistymisen johdosta niiden toimintamenomomentit yhdistettiin momentiksi 29.80.06 Kansallisen audiovisuaalisen instituutin toimintamenot.

Opetus- ja kulttuuriministeriölle osoitetuissa määrärahoissa tapahtuneet muutokset

Opetus- ja kulttuuriministeriölle vuonna 2014 osoitetut määrärahat lisääntyivät 46,5 milj. eurolla (0,8 %) vuodesta 2013. Valtionosuus- ja -avustusmomenttien määrärahat vähenivät vuoden 2013 tasosta 9,2 milj. euroa. Yliopistojen valtionrahoitusmomentin määräraha lisääntyi 32 milj. eurolla. Veikkausvoittovaramomenteilla määrärahat lisääntyivät 2,8 milj. euroa.

Talousarvion ja lisätalousarvion toteutuminen

Yleissivistävän koulutuksen valtionosuusmomentin määrärahaa jäi käyttämättä 28,2 milj. euroa lähinnä lukiokoulutuksen opiskelijamäärän jäätyä ennakoitua pienemmiksi. Ammatillisen koulutuksen valtionosuusmomentilta jäi käyttämättä 3,6 milj. euroa, oppisopimuskoulutuksen valtionosuusmomentilta 4,8 milj. euroa ja nuorten aikuisten osaamishjelmasta 3,8 milj. euroa. Opintolainojen valtiontakausmomentin määrärahaa jäi käyttämättä 3,6 milj. euroa. Opintoraha ja asumislisämomentilta jäi määrärahaa käyttämättä 35 milj. euroa etuuksien käytön jäätyä ennakoitua pienemmäksi.

Lukiokoulutuksen ja ammatillisen koulutuksen opiskelijoiden koulumatkatuen määräraha ylittyi 0,5 milj. euroa. Opetus- ja kulttuuriministeriön hallinnonalan arvonlisäveromomentin määräraha ylittyi 2,9 milj. euroa. Arviomäärärahojen ylityksiin myönnettiin ylitysluvat.

Opintotukitoiminnan tuloja kertyi 1,8 milj. euroa budjetoitua enemmän korkotulojen muodostuttua ennakoitua suuremmiksi. Opetus- ja kulttuuriministeriön hallinnonalan muiden tulojen tuloarvio ylittyi 11,7 milj. euroa ennakoitua suurempien valtionosuuksien ja -avustusten palautusten johdosta.

Siirrettyjen määrärahojen käyttö ja muutokset siirretyissä määrärahoissa

Vuodelle 2014 siirtyi edelliseltä vuodelta yhteensä 95,2 milj. euroa. Vastaavasti vuodelle 2015 siirtyi 69,6 milj. euroa, joten siirtomäärärahakanta väheni 25,6 milj. euroa. Siirtomäärärahakannan suurimmat erät olivat 8,2 milj. euroa opetus- ja kulttuuriministeriön toimintamenomomentilla 29.01.01, 6,3 milj. euroa aikuiskoulutuksen kehittämismomentilla 29.30.21 ja 23,2 milj. euroa korkeakoululaitoksen ja tieteen yhteisten menojen momentilla 29.40.20. Viimeksi mainitun momentin osalta poikkeuksellisen suuri siirtyvien erien määrä selittyy supertietokoneen hankintamenojen ajoituksella ja hakijasuman purkuun liittyneiden rahoituspäätösten siirtymisellä vuodelle 2015.

Kirjanpitoyksikköön kuuluvien virastojen toimintamenomomenttien siirtomäärärahakanta lisääntyi 17,3 %. Toimintamenomenteilta siirtyi määrärahoja seuraavalle vuodelle yhteensä 15,6 milj. euroa, kun edelliseltä vuodelta määrärahoja siirtyi 13,3 milj. euroa.

1.5.3 Tuotto- ja kululaskelma

Toiminnan tuottoja kertyi yhteensä 10,4 milj. euroa. Tuotot vähenivät edellisestä vuodesta yhteensä 13,3 %. Maksullisen toiminnan tuotot vähenivät 0,7 %, vuokrat ja käyttökorvaukset lisääntyivät 0,7 % ja muut toiminnan tuotot vähenivät 48,3 %.

Maksullisen toiminnan tuotoista 80 % muodostuu Ylioppilastutkintolautakunnan tuotoista, joista valtaosan muodostavat ylioppilastutkimomaksut. Muista toiminnan tuotoista 28 % kertyi yhteistoiminnan kustannusten korvauksista ja 64 % yhteisrahoitteisesta toiminnasta.

Toiminnan kulut olivat yhteensä 124,4 milj. euroa, missä on 6,7 % lisäystä edelliseen vuoteen verrattuna. Kuluista henkilöstökulujen osuus on 38 %, palvelujen ostojen 29 %, vuokrien 6,4 % ja muiden kulujen osuus 19 %.

Aineet, tarvikkeet ja tavarat lisääntyivät 19,7 %, vuokratulot 2,7 % ja muut kulut 13,1 %. Palvelujen ostot vähenivät 0,6 %. Henkilöstökulut lisääntyivät 7,6 %.

Palvelujen ostot olivat yhteensä 36,3 milj. euroa. Palvelujen ostoista 17,3 milj. euroa muodostuu atk:n käyttöpalveluista, joista valtaosa on korkeakoulujen yhteiseen käyttöön hankittuja käyttöpalveluita. Atk-suunnittelu- ja asiantuntijapalveluihin käytettiin 3,9 milj. euroa, muihin asiantuntija- ja tutkimuspalveluihin 5,7 milj. euroa, painatuspalveluihin 1,1 milj. euroa ja talous- ja henkilöstöhallinnon palvelukeskusmaksuihin 0,9 milj. euroa.

Muiden kulujen 24,2 milj. eurosta 21,5 milj. euroa, 89 %, muodostuu kopiointi- ja käyttöoikeusmaksuista, jotka ovat korvauksia tekijänoikeudella suojatun aineiston kopioinnista sekä radio- ja televisiolähetysten nauhoittamisesta opetuskäyttöön. Matkustuskulut olivat 2,3 milj. euroa, missä on vähennystä 5,3 % vuoteen 2013 verrattuna.

Rahoitustuotoista yli 99 % muodostui opintolainojen takausvastuuosuuksista kertyvistä koroista. Rahoitustuotot vähenivät 10,4 %. Rahoituskulut vähenivät 1 %. Rahoituskulut muodostuivat pääasiassa epävarmojen opintolainojen takausvastuusaatavien tileistä poistoista.

Muut satunnaiset tuotot, 0,7 milj. euroa, muodostuu Jyväskylän yliopiston koulutuksen arviointitoimintaan saaman avustuksen palautuksesta, kun toiminta siirtyi uuteen Kansalliseen koulutuksen arviointikeskukseen, ja Kansallisgallerian kokoelmiin saaduista taidelahjoituksista.

Siirtotalouden kulut, 5 822,9 milj. euroa, muodostuvat opetus- ja kulttuuriministeriön maksamista lakisääteisistä valtionosuuksista, valtion rahoituksesta yliopistoille, harkinnanvaraisista valtionavustuksista, opintotuen maksuista ja kansainvälisten järjestöjen rahoitus- ja maksuosuuksista. Käyttötalouden kulujen palautuksia kertyi 16,4 milj. euroa ja pääomatalouden kulujen palautuksia 17,7 milj. euroa.

Opetus- ja kulttuuritoimen rahoituslain mukaisten kuntien rahoitusosuuksien virheellisestä kohdistamisesta johtuen vuoden 2013 siirtotalouden kulut kunnille olivat todellisuudessa 1 327 541 436 pienemmät kuin tuotto- ja kululaskelmassa ja vastaavasti siirtotalouden kulut kuntayhtymille 726 317 672 euroa suuremmat ja siirtotalouden kulut voittoa tavoittelemattomille yhteisöille 601 223 764 euroa suuremmat kuin tuotto- ja kululaskelmassa. Tässä tilinpäätöksessä vuotta 2013 koskevat vertailuluvut on oikaistu.

Verot ja veronluonteiset maksut, 540,8 milj. euroa, muodostuvat veikkausvoittovarojen tuloutuksista. Tuloutukset lisääntyivät 1,1 % edellisestä vuodesta.

1.5.4 Tase

Valtion taidemuseo säätöitettiin vuoden 2014 alusta lukien. Laissa Kansallisgalleriasta säädetään, että Kansallisgallerian kokoelma on valtion omistuksessa, minkä johdosta Valtion taidemuseon taidekokoelma liitettiin opetus- ja kulttuurimuseon taseeseen. Kansallisomaisuus kasvoi edellä todetun johdosta 39,9 milj. euroa.

Koneiden ja laitteiden tasearvo, 13,4 milj. euroa, kasvoi 18 % edellisestä vuodesta. Aktivoitavat käyttöomaisuushankinnat muodostuvat pääasiassa yliopistojen yhteiseen atk-toimintaan liittyvistä hankinnoista. Muut aineelliset hyödykkeet, 7,9 milj. euroa, muodostuu valtion taidekokoelmien taideteoshankinnoista. Muista pitkäaikaisista euromääräisistä sijoituksista, 1 626 milj. euroa, 602 milj. euroa muodostuu pääomasijoituksista Aalto-korkeakoulusäätiöön, Tampereen teknillisen yliopiston säätiöön ja Kansallisgallerian säätiöön sekä 1 024 milj. euroa pääomasijoituksista julkisoikeudellisiin yliopistoihin.

Muista lyhytaikaisista saamisista, 279 milj. euroa, opintotukietuuksiin liittyvien saamisten osuus on 148 milj. euroa (53 %) ja Veikkauksen tuloutuksen loppusuoritus 131 milj. euroa (47 %). Ennakomaksuihin sisältyy huomattavimpana eränä Kansaneläkelaitokselle maksettu suoritus, 98,5 milj. euroa, opintotukietuuksien maksuja varten.

Ostovelat, 3,9 milj. euroa, ovat lisääntyneet edellisestä vuodesta 25 %. Kirjanpitoyksiköiden väliset tilitykset, 1,3 milj. euroa, ja edelleen tilitettävät erät, 1,4 milj. euroa, ovat joulukuun palkkoihin liittyviä ennakonpidätys- ja työnantajamaksu- ja jäsenmaksuvelkoja.

Siirtovelat, 7,2 milj. euroa, muodostuu pääosin lomapalkkaveloista. Muut lyhytaikaiset velat, 93,7 milj. euroa, muodostuu lähes kokonaan harkinnanvaraisten valtionavustusten maksamattomista eristä, joiden määrä on kasvanut 6 %.

1.6 SISÄISEN VALVONNAN ARVIOINTI- JA VAHVISTUSLAUSUMA

Opetus- ja kulttuuriministeriön johto vastaa siitä, että ministeriössä toteutetaan sen talouden ja toiminnan laajuuteen ja sisältöön sekä niihin liittyviin riskeihin nähden asianmukaiset menettelyt (sisäisen valvonta), jotka varmistavat opetus- ja kulttuuriministeriön toiminnan laillisuuden ja tulokellisuuden, ministeriön hallinnassa olevien varojen ja omaisuuden turvaamisen sekä ministeriön johtamisen ja ulkoisen ohjauksen edellyttämät oikeat ja riittävät tiedot ministeriön taloudesta ja toiminnasta. Menettelyiden on myös käsitettävä opetus- ja kulttuuriministeriön vastattavana tai välitettävänä olevien varojen hoidon sekä ne ministeriön toiminnat ja tehtävät, jotka se on antanut toisten virastojen ja laitosten, yhteisöjen tai yksityisten tehtäväksi, tai joista se muuten vastaa. Opetus- ja kulttuuriministeriön sisäisen valvonnan menettelyissä on lisäksi otettava huomioon Euroopan yhteisön oikeudesta aiheutuvat ministeriön toimintaan kohdistuvat vaikutukset sekä sisäistä valvontaa koskevat yleiset standardit ja suositukset.

Opetus- ja kulttuuriministeriön sisäisen valvonnan tilaa on vuoden 2014 osalta arvioitu vertaamalla jatkuvassa seurannassa olevia asiakirjoja valtiovarainministeriön antaman valtion viraston ja laitoksen sekä rahaston sisäisen valvonnan ja riskienhallinnan arviointi- ja vahvistuslausumaa koskevaan suositukseen ja sen sisältämään arviointikehikkoon. Vuoden 2014 tulossuunnitelmassa ja tulosopimuksissa keskeisimmät riskit on arvioitu strategisiin riskeihin; niukkenevat resurssit ja resurssienhallinta sekä operatiivisiin riskeihin; sähköisen toimintaympäristön laajeneminen hallinnonalan ja ministeriön toiminnassa. Vuoden aikana on toteutettu rakennepoliittisen ohjelman toimenpiteitä ohjelman mukaisesti sekä laadittu opetus- ja kulttuuriministeriön hallinnonalan tulevaisuuskaatsaus.

Opetus- ja kulttuuriministeriön toiminnassa arvioidaan säännöllisesti riskejä toteutetun riskienhallintamallin mukaisesti osana johtamista ja tulossuunnitteluprosessia. Ministeriön hallinnonalan osalta yhteiskunnan elintärkeitä toimintoja koskeva selvitystyö on käynnistetty sekä osallistuttu kansallisen riskiarvion tilannekatsauksen laadintaan. Hallinnonalan ohjausta on kehitetty. Riskienhallinnan sekä valtiosuoksia ja harkinnanvaraisia valtionavustuksia koskevan arviointi-, valvonta- ja tarkastustoiminnan tehostamista on edistetty vuoden aikana uudistamalla ministeriön organisaatiota sekä selvittämällä valtionavustuskäytäntöjä.

Ministeriön johtamisjärjestelmää on kehitettävä ja tehostettava. Riskienhallinnan arviointi vakiinnutetaan osana johtamista.

Rahoitusprosessien sisäinen valvonta on edelleen kehittämiskohteena vuonna 2015. Lisäksi kehitetään ministeriön lainsäädäntöprosessia.

Arvioinnin ja asiakirjoista saatavan selvityksen perusteella opetus- ja kulttuuriministeriön sisäisen valvonnan tilaa voidaan pitää olennaisilta osin tyydyttävänä.

1.7 ARVIOINTIEN TULOKSET

Vuonna 2013 käynnistyneen ja vuonna 2014 toteutetun ministeriön valtionavustuspolitiikan kehittämishankkeen yhteydessä teetettiin kulttuuri- ja taidepolitiikan valtionavustuspolitiikasta ulkopuolinen arvio, ja sen pohjalta käynnistettiin toimialan valtionavustuspolitiikan kehittämishanke strategisuuden ja vaikuttavuuden näkökulmasta.

1.8 YHTEENVETO HAVAITUISTA VÄÄRINKÄYTÖKSISTÄ

1.8.1 Kansallisia varoja koskevat takaisinperinnät

Opetus- ja kulttuuriministeriö teki vuonna 2014 yhteensä 26 takaisinperintäpäätöstä, jotka koskivat harkinnanvaraisten valtionavustusten takaisinperintää. Päätösten yhteissumma oli 3 931 676 euroa.

Opetus- ja kulttuuritoimen rahoituksesta annetun lain mukaisia perusteettoman edun takaisinperintäpäätöksiä on tehty kuusi. Näistä päätöksistä neljä koski ammatillista koulutusta ja oppisopimuskoulutusta, yksi päätös ammattikorkeakoulun harkinnanvaraista valtionosuutta ja yksi päätös ulkomaan koulun perusopetusta ja lukiokoulutusta. Valtionosuusrahoitusta koskevien takaisinperintäpäätösten yhteissumma oli 13 130 261 euroa.

1.8.2 EU-rahoitukseen liittyvät epäsäännönmukaisuusilmoitukset ja takaisinperinnät

Vuonna 2014 esille ei tullut EU-rahoitukseen liittyviä epäsäännönmukaisuusilmoituksia tai takaisinperintäpäätöksiä.

1.8.3 Oikeudenkäyntiasiat ja esitutkinnot

Opetus- ja kulttuuriministeriössä oli vuonna 2014 vireillä viisi esitutkinta-asiaa, kaksi konkurssiasiaa ja kaksi oikeudenkäyntiasiaa.

OPETUS- JA KULTTUURIMINISTERIÖN TALOUSARVION TOTEUTUMALASKELMA					
varainhoitovuosi 31.12.2014					
Osaston, momentin ja tilijaottelun numero ja nimi	Tilinpäätös 2013	Talousarvio 2014 (TA + LTA:t)	Tilinpäätös 2014	Vertailu Tilinpäätös - Talousarvio	Toteutuma %
11. Verot ja veronluonteiset					
tulot	149 345,31	131 024	131 024,42	0,00	100
11.04.01. Arvonlisävero	149 345,31	131 024	131 024,42	0,00	100
12. Sekalaiset tulot	573 777 831,26	565 260 696	579 665 193,94	14 404 497,70	103
12.29.70. Opintotukitoiminnan tulot	24 735 434,89	20 300 000	22 072 473,77	1 772 473,77	109
12.29.70.1. Vuonna 2014 maksettujen takausvastuiden lyhennykset	2 354 975,75	900 000	2 126 002,15	1 226 002,15	236
12.29.70.2. Takausvastuustavien lisäys	17 197 805,16	17 500 000	15 362 831,93	-2 137 168,07	88
12.29.70.3. Korkotulot	5 182 653,98	1 900 000	4 583 639,69	2 683 639,69	241
12.29.88. Valtion osuus veikkauksen ja raha-arpajaisten voittovaroista	535 334 793,03	540 811 000	541 734 231,85	923 231,85	100
12.29.99. Opetus- ja kulttuuriministeriön hallinnon muuttamat tulot	12 925 402,44	4 000 000	15 708 792,08	11 708 792,08	393
12.39.04. Siirrettyjen määrärahojen peruutukset	782 200,90	130 699	130 699,45	0,00	100
12.39.10. Muut sekalaiset tulot		18 997	18 996,79	0,00	100
13. Korkotulot, osakkeiden myyntitulot ja voiton tuloutukset	161,00	135	135,24	0,00	100
13.03.01. Osinkotulot, pääomanpalautukset ja osakkeiden nettomyyntitulot (nettob)	161,00	135	135,24	0,00	100
13.03.01.1. Osinkotulot, pääomanpalautukset ja osakkeiden nettomyyntitulot	161,00	135	135,24	0,00	100
Tuloarviotilit yhteensä	573 927 337,57	565 391 856	579 796 353,60	14 404 497,70	103

Päluokan, momentin ja tilijaottelun numero, nimi ja määrärahalaji	Tilinpäätös 2013	Talousarvio 2014 (TA + LTA:t)	Talousarvion 2014 määrärahojen		Tilinpäätös 2014	Vertailu Talousarvio - Tilinpäätös	Siirtomäärärahoja koskevat täydentävät tiedot			
			käyttö vuonna 2014	siirto seuraavalle vuodelle			Edellisiltä vuosilta siirtyneet	Käytettävissä vuonna 2014	Käyttö vuonna 2014 (pl. peruutukset)	Siirretty seuraavalle vuodelle
23. Valtioneuvoston kanslia		230 874	0,00	230 873,68	230 873,68		0,00	230 873,68	0,00	230 873,68
23.01.03. Euroopan unionin kansallisten asiantuntijoiden palkkamenot (siirtomääräraha 2 v.)	16 052		0,00	16 051,68	16 051,68		0,00	16 051,68	0,00	16 051,68
23.01.22. Valtioneuvoston tutkimus- ja selvitystoiminta (siirtomääräraha 3 v.)	214 822		0,00	214 822,00	214 822,00		0,00	214 822,00	0,00	214 822,00
24. Ulkoasiainministeriön hallinnonala	63 900,00						140 000,00	140 000,00	139 809,54	190,46
24.90.68. Itämeren, Barentsin ja arktisen alueen yhteistyö (siirtomääräraha 3v)	63 900,00						140 000,00	140 000,00	139 809,54	190,46
28. Valtiovarainministeriön hallinnonala	39 061,17	123 048	3 150,63	119 897,11	123 047,74	0,00	889 058,20	1 009 058,20	127 089,66	881 967,57
28.01.29. Valtiovarainministeriön hallinnonalan arvonlisäveromenot (arviomääräraha)	39 061,17	3 048	3 047,74		3 047,74	0,00				
28.90.20. Valtion ja kuntien yhteiset tietojärjestelmähankkeet (siirtomääräraha 3 v.)	120 000		102,89	119 897,11	120 000,00		889 058,20	1 009 058,20	127 089,66	881 967,57
28.90.20.1. SADe-ohjelman hankkeet (siirtomääräraha 3 v.)	120 000		102,89	119 897,11	120 000,00		889 058,20	1 009 058,20	127 089,66	881 967,57
29. Opetus- ja kulttuuriministeriön hallinnonala	5 875 568 274,80	6 035 877 000,07	5 885 379 732,24	65 460 575,65	5 950 840 307,89	85 036 692,18	91 840 290,96	2 156 500 557,05	2 087 937 020,25	68 432 838,32
29.01.01. Opetus- ja kulttuuriministeriön toimintamenot (nettob) (siirtomääräraha 2 v.)	27 624 000,00	27 776 000	19 594 946,27	8 181 053,73	27 776 000,00		8 056 835,70	35 832 835,70	27 651 781,97	8 181 053,73
29.01.04. Koulutuksen ja korkeakoulujen arviointi (nettob) (siirtomääräraha 2 v.)	2 539 000,00	3 575 000	1 661 633,17	1 913 366,83	3 575 000,00		1 082 467,87	4 657 467,87	2 698 653,17	1 913 366,83
29.01.04.1. Korkeakoulujen arviointineuvoston toimintamenot	1 574 000,00						1 032 877,54	1 032 877,54	1 032 846,79	0,00
29.01.04.2. Avustukset koulutuksen arviointitoimintaan (EK) (enintään)	915 000,00									
29.01.04.3. Opiskelijoiden oikeusturvautakunta	50 000,00						49 590,33	49 590,33	4 173,21	0,00
29.01.21. Kansainvälinen yhteistyö (siirtomääräraha 2 v.)	3 167 500,00	3 217 000	2 940 401,25	276 598,75	3 217 000,00		382 079,34	3 599 079,34	3 322 480,02	276 598,75
29.01.21.1. Koulutuksen ja tieteen toimialan kansainväliset hankkeet	211 000,00	211 000	194 651,89	16 348,11	211 000,00		15 671,29	226 671,29	210 323,18	16 348,11
29.01.21.2. Kulttuuri-, liikunta- ja nuorisotoimen kansainväliset hankkeet	2 134 000,00	2 070 000	1 915 525,48	154 474,52	2 070 000,00		237 469,76	2 307 469,76	2 152 995,24	154 474,52
29.01.21.3. Muut kansainväliset hankkeet	545 500,00	659 000	576 938,88	82 061,12	659 000,00		95 169,29	754 169,29	672 107,60	82 061,12
29.01.21.4. Fulbright-stipendivaihtotoiminta	277 000,00	277 000	253 285,00	23 715,00	277 000,00		33 769,00	310 769,00	287 054,00	23 715,00

Pääluokan, momentin ja tilijaoittelun numero, nimi ja määrärahalaji	Tilinpäätös 2013	Talousarvio 2014 (TA + LTA:t)	Talousarvion 2014 määrärahojen		Tilinpäätös 2014	Vertailu Talousarvio - Tilinpäätös	Siirtomäärärahoja koskevat täydentävät tiedot				
			käyttö vuonna 2014	siirto seuraavalle vuodelle			Edellisiltä vuosilta siirtyneet	Käytettävissä vuonna 2014	Käyttö vuonna 2014 (pl. peruutukset)	Siirretty seuraavalle vuodelle	
29.01.22. Eräät käyttöoikeuskorvaukset											
(siirtomääräraha 3v)	18 088 000,00	18 338 000	17 453 420,00	884 580,00	18 338 000,00		3 664 580,00	22 002 580,00	21 118 000,00	884 580,00	
29.01.22.1. Kopiointi- ja käyttökorvaukset sekä tiedotus- ja selvitystoiminta	14 263 000,00	14 263 000	13 378 420,00	884 580,00	14 263 000,00		3 664 580,00	17 927 580,00	17 043 000,00	884 580,00	
29.01.22.2. Lainauserärahat (EK) (enintään)	3 825 000,00	4 075 000	4 075 000,00	0,00	4 075 000,00		0,00	4 075 000,00	4 075 000,00	0,00	
29.01.23. Opetus- ja kulttuuriministeriön hallinnonalan tuottavuusmääräraha (siirtomääräraha 2 v)		1 504 000	181 676,37	1 322 323,63	1 504 000,00		0,00	1 504 000,00	181 676,37	1 322 323,63	
29.01.29. Opetus- ja kulttuuriministeriön hallinnonalan arvonnalisäveromenot (arviomääräraha)	12 699 731,95	12 678 757	12 678 757,33		12 678 757,33	0,00					
29.01.50. Eräät avustukset											
(kiinteä määräraha)	685 000,00	748 000	748 000,00		748 000,00	0,00					
29.01.50.1. Svenska Finlands folkting (EK)	675 000,00	675 000	675 000,00		675 000,00	0,00					
29.01.50.2. Paasikivi-Seura (EK)	10 000,00	10 000	10 000,00		10 000,00	0,00					
29.01.50.3. Tammenlehvän perinneliitto (EK)		63 000	63 000,00		63 000,00	0,00					
29.01.51. Avustukset kirkolliseen ja uskonnolliseen toimintaan (kiinteä määräraha)	3 163 259,00	3 266 000	3 266 000,00		3 266 000,00	0,00					
29.01.51.1. Avustus Ortodoksiselle kirkolle (EK)	2 284 000,00	2 330 000	2 330 000,00		2 330 000,00	0,00					
29.01.51.2. Avustus Suomen Merimieskirkolle, eräiden siirtoväen sankarihautojen hoitoon ja luovutetun alueen hautausmaiden kunnostaminen (EK)	535 959,00	586 000	586 000,00		586 000,00	0,00					
29.01.51.2.1. Yleisavustus Suomen Merimieskirkon toimintaan	34 000,00	83 000	83 000,00		83 000,00	0,00					
29.01.51.2.2. Merimieskirkkojen rakennusavustuksiin ja rakennuslainojen hoitoon (EK) (enintään)	101 959,00	503 000	503 000,00		503 000,00	0,00					
29.01.51.2.2.1. Merimieskirkkojen rakennusavustukset ja rakennuslainojen hoito	0,00	103 000	103 000,00		103 000,00	0,00					
29.01.51.2.2.2. Avustus Rotterdamin Merimieskirkon tilojen peruskorjauksen kustannuksiin	0,00	400 000	400 000,00		400 000,00	0,00					
29.01.51.2.5. Avustus Rotterdamin Merimieskirkon tilojen peruskorjauksen kustannuksiin	400 000,00										
29.01.51.3. Avustus rekisteröidyille uskonnollisille yhdyskunnille (EK)	343 300,00	350 000	350 000,00		350 000,00	0,00					
29.01.51.3.1. Avustukset kirkkojen ja toimintatilojen rakentamisavustuksiin (EK)	143 300,00	150 000	150 000,00		150 000,00	0,00					
29.01.51.3.2. Muut avustukset rekisteröidyille uskonnollisille yhdyskunnille	200 000,00	200 000	200 000,00		200 000,00	0,00					

Päluokan, momentin ja tiljaottelun numero, nimi ja määrärahalaji	Tilinpäätös 2013	Talousarvio 2014 (TA + LTA:t)	Talousarvion 2014 määrärahojen		Tilinpäätös 2014	Vertailu Talousarvio - Tilinpäätös	Siirtomäärärahoja koskevat täydentävät tiedot			
			käyttö vuonna 2014	siirto seuraavalle vuodelle			Edellisiltä vuosilta siirtyneet	Käytettävissä vuonna 2014	Käyttö vuonna 2014 (pl. peruutukset)	Siirretty seuraavalle vuodelle
29.01.66. Rahoitusosuudet kansainvälisille järjestöille (arviomääräraha)	2 071 861,74	2 182 000	2 051 497,59		2 051 497,59	130 502,41				
29.10.02. Ylioppilastutkintolautakunnan toimintamenot (netto)										
(siirtomääräraha 2 v)	1 905 000,00	2 349 000	922 713,62	1 426 286,38	2 349 000,00		1 078 211,38	3 427 211,38	2 000 925,00	1 426 286,38
29.10.20. Yleissivistävän koulutuksen ja lasten päivähoidon kehittäminen										
(siirtomääräraha 2v)	11 438 000,00	11 753 562	7 416 756,46	4 336 805,93	11 753 562,39		314 256,20	12 067 818,59	7 730 212,72	4 336 805,93
29.10.30. Valtionosuus ja -avustus yleissivistävän koulutuksen käyttö-kustannuksiin (arviomääräraha)	787 795 604,66	829 132 890	800 912 060,89		800 912 060,89	28 220 829,11				
29.10.30.01. Laskennalliset kustannukset	669 910 453,00	679 077 000	630 192 261,00		630 192 261,00	48 884 739,00				
29.10.30.01.1. Kunnallinen lukio-										
koulutus	581 059 038,00	591 242 000	545 569 733,00		545 569 733,00	45 672 267,00				
29.10.30.01.2. Yksityinen lukio-										
koulutus	63 845 861,00	63 638 000	61 578 687,00		61 578 687,00	2 059 313,00				
29.10.30.01.3. Kunnallinen yli 18-vuotiaana aloittaneiden lukiokoulutus	19 646 828,00	18 863 000	17 929 892,00		17 929 892,00	933 108,00				
29.10.30.01.4. Yksityinen yli 18-vuotiaana aloittaneiden lukiokoulutus	5 358 726,00	5 334 000	5 113 949,00		5 113 949,00	220 051,00				
29.10.30.02. Kuntien rahoitus-										
osuus	-382 285 377,00	-401 947 000	-346 895 622,00		-346 895 622,00	-55 051 378,00				
29.10.30.03. Eräät määrärahat esi-										
ja perusopetukseen	286 988 248,00	311 086 000	283 519 186,00		283 519 186,00	27 566 814,00				
29.10.30.03.1. Perusopetus,										
vaikeimmin kehitysammaiset	40 160 167,00	40 916 000	40 730 283,00		40 730 283,00	185 717,00				
29.10.30.03.2. Perusopetus,										
muut vammaisoppilaat	176 533 002,00	197 131 000	173 383 309,00		173 383 309,00	23 747 691,00				
29.10.30.03.3. Maahanmuuttajien										
perusopetukseen valmistava opetus	40 328 292,00	39 812 000	42 455 217,00		42 455 217,00	-2 643 217,00				
29.10.30.03.4. Lisäopetus	13 945 288,00	17 291 000	11 115 448,00		11 115 448,00	6 175 552,00				
29.10.30.03.5. Sisäoppilaitoslisä	1 686 291,00	1 796 000	1 475 545,00		1 475 545,00	320 455,00				
29.10.30.03.6. Muiden kuin										
oppivelvollisten esi- ja perusopetus	13 358 842,00	12 609 000	13 405 703,00		13 405 703,00	-796 703,00				
29.10.30.03.7. Koulukotikorotus	976 366,00	1 531 000	953 681,00		953 681,00	577 319,00				
29.10.30.04. Aamu- ja iltapäivä-										
toiminnan valtionosuus	47 546 000,00	50 240 000	49 593 521,00		49 593 521,00	646 479,00				
29.10.30.05. Taiteen perusopetus										
(opetustuntikohtainen)	77 314 368,00	77 315 000	77 314 547,00		77 314 547,00	453,00				
29.10.30.05.1. Musiikin perus-										
opetuksen valtionosuus	71 214 940,00	71 224 000	71 215 119,00		71 215 119,00	8 881,00				
29.10.30.05.2. Muiden taiteen-										
alojen opetustuntikohtainen										
valtionosuus	6 099 428,00	6 091 000	6 099 428,00		6 099 428,00	-8 428,00				
29.10.30.06. Ulkomailla toimivien										
koulujen valtionrahoitus	3 527 452,00	3 471 890	3 116 977,00		3 116 977,00	354 913,00				
29.10.30.07. Yksityisen opetuksen										
järjestäjän alkava ja laajeneva rahoitus	689 437,00	4 025 000	329 076,00		329 076,00	3 695 924,00				

Päälukon, momentin ja tilijaoittelun numero, nimi ja määrärahalaji	Tilinpäätös 2013	Talousarvio 2014 (TA + LTA:t)	Talousarvion 2014 määrärahojen		Tilinpäätös 2014	Vertailu Talousarvio - Tilinpäätös	Siirtomäärärahoja koskevat täydentävät tiedot			
			käyttö vuonna 2014	siirto seuraavalle vuodelle			Edellisiltä vuosilta siirtyneet	Käytettävissä vuonna 2014	Käyttö vuonna 2014 (pl. peruutukset)	Siirretty seuraavalle vuodelle
29.10.30.08. Muiden kuin oppivelvollisten perusopetuksen aineenopetus (EK) (enintään)	3 131 832,00	3 800 000	3 120 660,00		3 120 660,00	679 340,00				
29.10.30.09 Avustukset yksityisten opetuksen järjestäjien käyttö-										
kustannuksiin (EK) (enintään)	3 723 300,00	3 500 000	2 766 300,00		2 766 300,00	733 700,00				
29.10.30.10. Joustavan perusopetuksen										
lisä (EK) (enintään)	5 751 900,00	6 000 000	5 797 867,00		5 797 867,00	202 133,00				
29.10.30.11. Avustukset opetustunti-										
kohtaista taiteen perusopetuksen										
valtionosuutta saaville opetuksen										
järjestäjille (EK) (enintään)	600 000,00	600 000	600 000,00		600 000,00	0,00				
29.10.30.14 Esi- ja perusopetuksen										
sekä lukioiden tieto- ja viestintäteknikan										
edistäminen ja hyödyntäminen										
sekä ylioppilastutkintolautakunnan										
tieto- ja viestintäteknologinen										
varustaminen (EK) (enintään)	250 000,00	1 700 000	1 700 000,00		1 700 000,00	0,00				
29.10.30.15 Esi- ja perusopetuksen,										
lukiokoulutuksen, taiteen perusopetuksen sekä										
aamu- ja iltapäivätoiminnan laadun										
kehittäminen ja seuranta (EK) (enintään)	10 831 741,00	14 765 000	14 765 000,00		14 765 000,00	0,00				
29.10.30.16 Perusopetuksen										
opetusryhmäkoon pienentäminen										
(EK) (enintään)	59 610 848,00	60 000 000	59 800 900,00		59 800 900,00	199 100,00				
29.10.30.23. Euroopan kemikaaliviraston										
henkilöstön lasten päivähoiton tuki	205 402,66	500 000	383 787,89		383 787,89	116 212,11				
29.10.30.24. Opetusryhmäkoon pienentäminen ja										
yleissivistävän koulutuksen laadun kehittä-										
minen (EK) (enintään)		15 000 000	14 807 600,00		14 807 600,00	192 400,00				
29.10.34. Valtionosuus ja -avustus oppi-										
laitosten perustamiskustannuksiin										
(siirtomääräraha 3 v)	9 900 000,00	250 000	0,00	250 000,00	250 000,00		6 828 021,00	7 078 021,00	5 211 793,00	1 860 999,00
29.10.34.2. Vuosina 2005-2013										
myönnetty valtionosuudet ja -avustukset										
yleissivistäville oppilaitoksille	8 490 000,00	200 000	0,00	200 000,00	200 000,00		6 704 715,00	6 904 715,00	5 093 483,00	1 810 785,00
29.10.34.2.1. Vuosina 2005-2006 myönnetty										
valtionosuudet ja -avustukset										
yleissivistäville oppilaitoksille	8 490 000,00	200 000	0,00	200 000,00	200 000,00		6 704 268,00	6 904 268,00	5 093 483,00	1 810 785,00
29.10.34.3. Vuosina 2005 myönnetty										
valtionosuudet ammatillisille oppilaitoksille										
ja ammattikorkeakouluille	1 410 000,00	50 000	0,00	50 000,00	50 000,00		123 306,00	173 306,00	118 310,00	50 214,00
29.10.35. Avustus yleissivistävien oppilaitosten ja										
päiväkotien sisäilma- ja kosteusvauriohankkeisiin										
(siirtomääräraha 3 v)	35 000 000,00						35 000 000,00	35 000 000,00	35 000 000,00	0,00

Päälukon, momentin ja tilijaoittelun numero, nimi ja määrärahalaji	Tilinpäätös 2013	Talousarvio 2014 (TA + LTA:t)	Talousarvion 2014 määrärahojen		Tilinpäätös 2014	Vertailu Talousarvio - Tilinpäätös	Siirtomäärärahoja koskevat täydentävät tiedot			
			käyttö vuonna 2014	siirto seuraavalle vuodelle			Edellisiltä vuosilta siirtyneet	Käytettävissä vuonna 2014	Käyttö vuonna 2014 (pl. peruutukset)	Siirretty seuraavalle vuodelle
29.20.20. Työpaikalla tapahtuva oppiminen (siirtomääräraha 2 v)	2 326 000,00	2 326 000	65 150,00	2 260 850,00	2 326 000,00		422 400,00	2 748 400,00	486 986,47	2 260 850,00
29.20.21. Ammatillisen koulutuksen kehittäminen (siirtomääräraha 2 v)	1 069 000,00	1 084 998	298 900,18	786 097,54	1 084 997,72		576 185,40	1 661 183,12	873 526,83	786 097,54
29.20.30. Valtionosuus ja -avustus ammatillisen koulutuksen käyttö-kustannuksiin (arviomääräraha)	709 419 164,00	710 651 000	707 053 040,13		707 053 040,13	3 597 959,87				
29.20.30.1. Laskennalliset kustannukset	1 686 641 538,00	1 668 167 000	1 663 250 900,00		1 663 250 900,00	4 916 100,00				
29.20.30.1.1. Kunnallinen ammatillinen koulutus	1 252 988 687,00	1 244 468 000	1 229 700 253,00		1 229 700 253,00	14 767 747,00				
29.20.30.1.2. Yksityinen ammatillinen koulutus	433 652 851,00	423 699 000	433 550 647,00		433 550 647,00	-9 851 647,00				
29.20.30.2. Kuntien rahoitusosuus	-978 824 106,00	-967 984 000	-965 181 772,00		-965 181 772,00	-2 802 228,00				
29.20.30.3. Arvonlisäverojen takaisin maksamisesta aiheutuvien kulujen kompensointi	382 732,00	1 000 000	143 446,00		143 446,00	856 554,00				
29.20.30.4. Valtionavustuksiin (EK) (enintään)	368 000,00	617 000	225 000,00		225 000,00	392 000,00				
29.20.30.4.2. Avustukset ammatillisen koulutuksen yhteisiin tehtäviin ja laatupal-kintoihin sekä Örebron kuulo-vammaisten oppilaitokselle	368 000,00	617 000	225 000,00		225 000,00	392 000,00				
29.20.30.6 Avustukset erityisopetuksen kehittämis- ja palvelutoimintaan sekä työelämälähtöisyyden vahvistamiseen (EK) (enintään)	851 000,00	851 000	851 000,00		851 000,00	0,00				
29.20.30.9. Avustuksen työvaltaisia opiskelu-menetelmiä ja koulutuksen eri järjestämismuotoja yhdistävien koulutusmallien kehittämiseen (EK) (enintään)		8 000 000	7 764 466,13		7 764 466,13	235 533,87				
29.30.20. Opetustoimen henkilöstökoulutus ja eräät muut menot (siirtomääräraha 2 v)	2 899 000,00	4 201 000	1 874 742,83	2 326 257,17	4 201 000,00		863 987,77	5 064 987,77	2 738 730,60	2 326 257,17
29.30.20.1. Opetustoimen henkilöstökoulutus	2 899 000,00	4 201 000	1 874 742,83	2 326 257,17	4 201 000,00		863 987,77	5 064 987,77	2 738 730,60	2 326 257,17
29.30.20.1.07. Opetustoimen henkilöstökoulutuksen seurannan ja arvioinnin kehittäminen	58 000,00	63 000	0,00	63 000,00	63 000,00		0,00	63 000,00	0,00	63 000,00
29.30.20.1.09. Specima-koulutus	1 500 000,00	1 500 000	1 392 757,64	107 242,36	1 500 000,00		100 731,70	1 600 731,70	1 493 489,34	107 242,36
29.30.20.1.10. Opetustoimen henkilöstön Osaava-ohjelma (ml. TALIS)	1 341 000,00	510 000	426 172,96	83 827,04	510 000,00		763 256,07	1 273 256,07	1 189 429,03	83 827,04
29.30.20.1.12. Opetushenkilöstön pitkäkestoinen täydennyskoulutus		1 928 000	0,00	1 928 000,00	1 928 000,00		0,00	1 928 000,00	0,00	1 928 000,00
29.30.20.1.13. Sähköinen ylioppilastutkinto		200 000	55 812,23	144 187,77	200 000,00		0,00	200 000,00	55 812,23	144 187,77

Päluokan, momentin ja tiljaottelun numero, nimi ja määrärahalaji	Tilinpäätös 2013	Talousarvio 2014 (TA + LTA:t)	Talousarvion 2014 määrärahojen		Tilinpäätös 2014	Vertailu Talousarvio - Tilinpäätös	Siirtomäärärahoja koskevat täydentävät tiedot			
			käyttö vuonna 2014	siirto seuraavalle vuodelle			Edellisiltä vuosilta siirtyneet	Käytettävissä vuonna 2014	Käyttö vuonna 2014 (pl. peruutukset)	Siirretty seuraavalle vuodelle
29.30.21. Aikuis-koulutuksen kehittäminen (siirtomääräraha 2 v)	3 160 496,94	6 368 000	106 434,46	6 261 565,54	6 368 000,00		1 908 569,93	8 276 569,93	2 015 004,39	6 261 565,54
29.30.21.1. Ammatillisen aikuis-koulutuksen ja oppisopimuskoulu-tuksen kehittäminen	1 405 000,00	370 000	0,00	370 000,00	370 000,00		279 500,05	649 500,05	279 500,05	370 000,00
29.30.21.2. Korkeakoulujen aikuis-koulutuksen kehittäminen	210 000,00	310 000	0,00	310 000,00	310 000,00		377 527,29	687 527,29	377 527,29	310 000,00
29.30.21.3. Vapaan sivistystyön ja yleissivistävän aikuiskoulutuksen kehittäminen	374 000,00	290 000	538,84	289 461,16	290 000,00		362 515,55	652 515,55	363 054,39	289 461,16
29.30.21.4. Maahanmuuttajien koulutuksen tehostaminen (ml. Osallisena Suomessa-hanke)	114 496,94	180 000	43 518,87	136 481,13	180 000,00		6 426,27	186 426,27	49 945,14	136 481,13
29.30.21.5. Elinikäisen oppimisen tieto-, neuvonta- ja ohjauspalveluiden kehittäminen	35 000,00	150 000	692,75	149 307,25	150 000,00		183,27	150 183,27	876,02	149 307,25
29.30.21.6. Aikuisopiskelua ja elinikäistä oppimista koskeva tutkimus, arviointi ja seuranta (ml. PIAAC, aikuiskoulutustutkimus)	760 000,00	790 000	17 769,66	772 230,34	790 000,00		761 393,01	1 551 393,01	779 162,67	772 230,34
29.30.21.7. Aikuis-koulutukseen ja elinikäiseen oppimiseen liittyvä EU- ja kansainvälinen yhteistyö	142 000,00	115 000	43 316,75	71 683,25	115 000,00		86 683,25	201 683,25	130 000,00	71 683,25
29.30.21.8. Muu elinikäisen oppimisen kehittäminen	120 000,00	163 000	597,59	162 402,41	163 000,00		34 341,24	197 341,24	34 938,83	162 402,41
29.30.21.9. Korkeakoulujen erikoistumiskoulu-tuksen kehittäminen ja siirtymävaiheen tukeminen	0,00	4 000 000	0,00	4 000 000,00	4 000 000,00		0,00	4 000 000,00	0,00	4 000 000,00
29.30.30. Valtionosuus vapaan sivistys-työn oppilaitosten käyttökustan-nuksiin (arviomääräraha)	156 767 020,00	157 348 000	157 046 092,38		157 046 092,38	301 907,62				
29.30.30.1. Valtionosuus käyttö-kustannuksiin	156 767 020,00	156 948 000	156 646 092,38		157 046 092,38	301 907,62				
29.30.30.1.1. Kansalaisopistot	90 357 658,00	90 472 000	90 369 453,00		90 369 453,00	102 547,00				
29.30.30.1.2. Kansanopistot	48 293 043,00	48 384 000	48 185 369,14		48 185 369,14	198 630,86				
29.30.30.1.3. Opintokeskusten opintokerhotoiminta	1 004 782,00	1 020 000	1 020 000,00		1 020 000,00	0,00				
29.30.30.1.4. Opintokeskusten muu opintotoiminta	11 699 038,00	11 684 000	11 683 819,24		11 683 819,24	180,76				
29.30.30.1.5. Kesäyliopistot	5 412 499,00	5 388 000	5 387 451,00		5 387 451,00	549,00				
29.30.30.2. Valtionavustukset (EK) (enintään)		400 000	400 000,00		400 000,00	0,00				
29.30.30.2.5. Kansanopistojen rakenteellisen kehittämisen avustukset		400 000	400 000,00		400 000,00	0,00				
29.30.31. Valtionosuus ja -avustus ammatilliseen lisäkoulutukseen (arviomääräraha)	133 870 311,00	131 525 000	129 711 394,00		129 711 394,00	1 813 606,00				
29.30.31.1 Valtionosuus ja -avustus käyttökustannuksiin	133 870 311,00	129 975 000	129 711 394,00		129 711 394,00	263 606,00				
29.30.31.1.1 Valtionosuus käyt-tökustannuksiin	133 870 311,00	129 975 000	129 711 394,00		129 711 394,00	263 606,00				

Päluokan, momentin ja tilijaoittelun numero, nimi ja määrärahalaji	Tilinpäätös 2013	Talousarvio 2014 (TA + LTA:t)	Talousarvion 2014 määrärahojen		Tilinpäätös 2014	Vertailu Talousarvio - Tilinpäätös	Siirtomäärärahoja koskevat täydentävät tiedot			
			käyttö vuonna 2014	siirto seuraavalle vuodelle			Edellisiltä vuosilta siirtyneet	Käytettävissä vuonna 2014	Käyttö vuonna 2014 (pl. peruutukset)	Siirretty seuraavalle vuodelle
29.30.31.2. Valtionavustus työelämän palvelutoiminnan ja koulutuksen laadun kehittämiseen, näyttötutkintojen koe- ja materiaali palveluihin sekä edellisvuosien loppusuorituksiin ja oikaisuihin (EK) (enintään)		1 550 000	0,00		0,00	1 550 000,00				
29.30.31.2.1. Valtionavustus työelämän palvelutoiminnan kehittämiseen		1 550 000	0,00		0,00	1 550 000,00				
29.30.32. Valtionosuus ja -avustus oppisopimuskoulutukseen (arviomääräraha)	117 855 889,90	120 843 000	116 011 714,00		116 011 714,00	4 831 286,00				
29.30.32.1. Laskennalliset kustannukset	164 041 741,00	163 288 000	156 133 560,00		156 133 560,00	7 154 440,00				
29.30.32.2. Kuntien rahoitusosuus	-55 215 458,00	-55 795 000	-50 860 670,00		-50 860 670,00	-4 934 330,00				
29.30.32.3. Valtionavustukset (EK) (enintään)	9 029 606,90	13 350 000	10 738 824,00		10 738 824,00	2 611 176,00				
29.30.32.3.1. Valtionavustus nuorten oppisopimuskoulutuksen edistämiseen, tuettuun oppisopimuskoulutukseen ja muuhun kehittämiseen	837 000,00	5 850 000	4 792 400,00		4 792 400,00	1 057 600,00				
29.30.32.3.2. Valtionavustus korotettuun koulutuskorvaukseen	3 997 606,90	5 000 000	3 521 424,00		3 521 424,00	1 478 576,00				
29.30.32.3.3. Valtionavustus työpaikkaohjaajien koulutukseen	4 195 000,00	2 500 000	2 425 000,00		2 425 000,00	75 000,00				
29.30.33. Nuorten aikuisten osaamisohjelma (arviomääräraha)	22 418 597,00	62 000 000	58 233 923,61		58 233 923,61	3 766 076,39				
29.30.33.1. Valtionosuus käyttö-kustannuksiin (KPY)	20 418 597,00	12 000 000	11 863 884,00		11 863 884,00	136 116,00				
29.30.33.1.1. Oppilaitosmuotoinen koulutus	19 998 802,00	8 700 000	10 641 291,00		10 641 291,00	-1 941 291,00				
29.30.33.1.2. Oppisopimuksena järjestettävä koulutus	419 795,00	3 300 000	1 222 593,00		1 222 593,00	2 077 407,00				
29.30.33.2. Valtionavustus näyttötutkintoon valmistavaan ammatilliseen peruskoulutukseen, ammattitutkintoon valmistavaan koulutukseen ja erikoisammattitutkintoon valmistavaan koulutukseen, tutkintotilaisuuksien järjestämiseen sekä tuki-, ohjaus- ja neuvontapalveluihin (EK) (enintään)	2 000 000,00	50 000 000	46 370 039,61		46 370 039,61	3 629 960,39				
29.30.51 Valtionosuus ammatillisten erikoisoppilaitosten käyttökustannuksiin (arviomääräraha)	19 255 092,00	15 879 000	15 800 305,00		15 800 305,00	78 695,00				
29.30.53 Valtionavustus järjestöille (kiinteä määräraha)	7 416 000,00	7 366 000	7 366 000,00		7 366 000,00	0,00				
29.30.53.01. Kotitalousneuvontajärjestöjen toimintaan	2 262 000,00	2 235 000	2 235 000,00		2 235 000,00	0,00				
29.30.53.02. Käs- ja taideteollisuusjärjestöjen toimintaan	2 557 000,00	2 557 000	2 557 000,00		2 557 000,00	0,00				
29.30.53.03. Opintokeskusta ylläpitävien järjestöjen sivistys- ja kulttuuritoimintaan	1 290 000,00	1 290 000	1 290 000,00		1 290 000,00	0,00				
29.30.53.04. Vapaan sivistystyön keskusjärjestöjen toimintaan ja muiden järjestöjen sivistystoimintaan	744 000,00	573 000	573 000,00		573 000,00	0,00				

Päluokan, momentin ja tilijaoittelun numero, nimi ja määrärahalaji	Tilinpäätös 2013	Talousarvio 2014 (TA + LTA:t)	Talousarvion 2014 määrärahojen		Tilinpäätös 2014	Vertailu Talousarvio - Tilinpäätös	Siirtomäärärahoja koskevat täydentävät tiedot			
			käyttö vuonna 2014	siirto seuraavalle vuodelle			Edellisiltä vuosilta siirtyneet	Käytettävissä vuonna 2014	Käyttö vuonna 2014 (pl. peruutukset)	Siirretty seuraavalle vuodelle
29.30.53.05. Eräiden naisjärjestöjen valtionavustuksista annetun lain mukaisiin avustuksiin	353 000,00	330 000	330 000,00		330 000,00	0,00				
29.30.53.08 Kriittisen korkeakoulun toimintaan	90 000,00	90 000	90 000,00		90 000,00	0,00				
29.30.53.09. Sofian kannatusyhdistys ry:n ulkosuomalaisten sivistystoimintaan	120 000,00	120 000	120 000,00		120 000,00	0,00				
29.30.53.10. Karjalan Liitto ry:n toimintaan	0,00	171 000	171 000,00		171 000,00	0,00				
29.40.03. Kotimaisten kielten keskuksen toimintamenot (nettob) (siirtomääräraha 2 v)	2 042 000,00	1 999 000	760 101,60	1 238 898,40	1 999 000,00		1 383 647,14	3 382 647,14	2 143 748,74	1 238 898,40
29.40.04. Varastokirjaston toimintamenot (nettob) (siirtomääräraha 2 v)	1 618 000,00	1 869 000	1 619 439,11	249 560,89	1 869 000,00		77 928,00	1 946 928,00	1 697 367,11	249 560,89
29.40.20. Korkeakoululaitoksen ja tieteen yhteiset menot (siirtomääräraha 3 v)	32 544 000,00	38 369 706	16 275 433,91	22 094 272,07	38 369 705,98		9 026 321,64	47 396 027,62	24 204 175,80	23 191 851,41
29.40.20.1 Korkeakoululaitoksen ja tieteen yhteiset menot		29 369 706	16 275 433,91	13 094 272,07	29 369 705,98		0,00	29 369 705,98	16 275 433,91	13 094 272,07
29.40.20.2 Avustukset korkeakoulutuksen aloituspaikkojen määräaikaiseen lisäykseen (EK) (enintään).		9 000 000	0,00	9 000 000,00	9 000 000,00		0,00	9 000 000,00	0,00	9 000 000,00
29.40.30. Valtionosuus ja -avustus kunnallisten ja yksityisten ammattikorkeakoulujen käyttökustannuksiin (arviomääräraha)	421 106 117,00	404 277 000	402 356 776,00		402 356 776,00	1 920 224,00				
29.40.30.1 Laskennalliset kustannukset	897 340 235,00	879 008 000	877 694 877,00		877 694 877,00	1 313 123,00				
29.40.30.1.1 Kunnalliset ammattikorkeakoulut	311 832 924,00	83 464 000	115 551 584,00		115 551 584,00	-32 087 584,00				
29.40.30.1.2. Yksityiset ammattikorkeakoulut	585 507 311,00	795 544 000	762 143 293,00		762 143 293,00	33 400 707,00				
29.40.30.2 Kuntien rahoitusosuus	-511 456 689,00	-500 576 000	-499 812 944,00		-499 812 944,00	-763 056,00				
29.40.30.3. Arvonlisäveron takaisin maksamisesta aiheutuvan lisärasituksen kompensointi	3 937 571,00	4 560 000	3 189 843,00		3 189 843,00	1 370 157,00				
29.40.30.5 Valtionavustuksiin	31 285 000,00	21 285 000	21 285 000,00		21 285 000,00	0,00				
29.40.30.5.1 Hankerahoitus toiminnan kehittämiseen ja tukemiseen (EK) (enintään)	10 100 000,00	10 100 000	10 100 000,00		10 100 000,00	0,00				
29.40.30.5.2 Ammattikorkeakoulujen strategiaa tukeviin hankkeisiin (EK) (enintään)	21 185 000,00	11 185 000	11 185 000,00		11 185 000,00	0,00				
29.40.50. Valtionrahoitus yliopistojen toimintaan (siirtomääräraha 2 v)	1 862 922 000,00	1 894 935 000	1 890 545 000,00	4 390 000,00	1 894 935 000,00		3 017 000,00	1 897 952 000,00	1 893 562 000,00	4 390 000,00
29.40.50.1. Laskennallisin perustein määräytyvä perusrahoitus (EK)	1 606 012 000,00	1 627 449 000	1 623 059 000,00	4 390 000,00	1 627 449 000,00		3 017 000,00	1 630 466 000,00	1 626 076 000,00	4 390 000,00
29.40.50.2. Korvaus eräisiin hankintoihin ja toimitilavuokriin sisältyviin arvonlisäverojen kustannuksiin (EK)	139 910 000,00	163 144 000	163 144 000,00	0,00	163 144 000,00		0,00	163 144 000,00	163 144 000,00	0,00

Päälukon, momentin ja tilijaoittelun numero, nimi ja määrärahalaji	Tilinpäätös 2013	Talousarvio 2014 (TA + LTA:t)	Talousarvion 2014 määrärahojen		Tilinpäätös 2014	Vertailu Talousarvio - Tilinpäätös	Siirtomäärärahoja koskevat täydentävät tiedot			
			käyttö vuonna 2014	siirto seuraavalle vuodelle			Edellisiltä vuosilta siirtyneet	Käytettävissä vuonna 2014	Käyttö vuonna 2014 (pl. peruutukset)	Siirretty seuraavalle vuodelle
29.40.50.3. Aalto-yliopiston toiminnan lisärahoitus (EK)	80 000 000,00	70 000 000	70 000 000,00	0,00	70 000 000,00		0,00	70 000 000,00	70 000 000,00	0,00
29.40.50.4. Muiden kuin Aalto-yliopiston toiminnan lisärahoitus (EK)	37 000 000,00	27 000 000	27 000 000,00	0,00	27 000 000,00		0,00	27 000 000,00	27 000 000,00	0,00
29.40.50.5. Aalto-yliopiston tutkimusedellytysten vahvistaminen (EK)		7 342 000	7 342 000,00	0,00	7 342 000,00		0,00	7 342 000,00	7 342 000,00	0,00
29.40.52. Erityinen valtionrahoitus Helsingin yliopiston ja Itä-Suomen yliopiston opetus- ja tutkimustoimintaan (kiinteä määräraha)	30 159 000,00	29 144 000	29 144 000,00		29 144 000,00	0,00				
29.40.53. Veikkauksen ja raha-arpajaisten voittovarat tieteen edistämiseen (arviomääräraha)	24 083 181,10	26 750 000	26 742 056,35		26 742 056,35	7 943,65				
29.40.53.3. Kotimaisten kielten keskuksen toimintaan	3 067 000,00	3 052 000	3 052 000,00		3 052 000,00	0,00				
29.40.53.4. Tiedeinstituuttien ja tutkimuslaitosten, Tiedekeskus Heureka ja eräiden tieteellisten seurojen ja yhdistysten toiminta-avustuksiin	10 075 540,00	11 416 000	10 413 550,00		10 413 550,00	1 002 450,00				
29.40.53.5. Päätöksentekoa tukevaa yhteiskunnallista tutkimusta tekevien yhteisöjen ja tutkimuslaitosten avustuksiin	600 000,00	600 000	600 000,00		600 000,00	0,00				
29.40.53.6. Eräisiin kansainvälisen tieteellisen yhteistyön menoihin, jäsenmaksuihin ja rahoitusosuuksiin	758 357,11	3 075 000	2 791 188,81		2 791 188,81	283 811,19				
29.40.53.7. Tieteen ja yhteiskunnan vuorovaikutuksen edistämiseen ja muihin tieteen tukemisesta aiheutuviin menoihin	9 001 826,99	7 960 000	9 298 049,98		9 298 049,98	-1 338 049,98				
29.40.53.8. Avustusten maksamiseen niiden tiedeinstituuttien tilakustannuksiin, jotka maksavat vuokraa Senaattikiinteistölle	580 457,00	647 000	587 267,56		587 267,56	59 732,44				
29.40.89. Valtion rahoitus julkisoikeudellisten yliopistojen pääomasijoituksiin (kiinteä määräraha)	188 000,00									
29.70.01. Opintotuen muutoksenhakulautakunnan toimintamenot (siirtomääräraha 2 v)	701 000,00	705 000	683 743,61	21 256,39	705 000,00		47 986,93	752 986,93	731 730,54	21 256,39
29.70.52. Opintolainojen valtiontakaus (arviomääräraha)	28 830 732,82	30 200 000	26 591 177,81		26 591 177,81	3 608 822,19				
29.70.52.1. Takausvastuusuo-ritukset	19 260 010,53	22 000 000	17 235 898,68		17 235 898,68	4 764 101,32				
29.70.52.2. Maksuvapautukset	4 057 694,02	3 500 000	3 258 155,57		3 258 155,57	241 844,43				
29.70.52.3. Korkoavustukset	317 283,41	700 000	197 444,24		197 444,24	502 555,76				
29.70.52.4. Takausvastuusaa-tavien tileistä poistot	5 195 744,86	4 000 000	5 899 679,32		5 899 679,32	-1 899 679,32				

Päälukon, momentin ja tilijaoittelun numero, nimi ja määrärahalaji	Tilinpäätös 2013	Talousarvio 2014 (TA + LTA:t)	Talousarvion 2014 määrärahojen		Tilinpäätös 2014	Vertailu Talousarvio - Tilinpäätös	Siirtomäärärahoja koskevat täydentävät tiedot			
			käyttö vuonna 2014	siirto seuraavalle vuodelle			Edellisiltä vuosilta siirtyneet	Käytettävissä vuonna 2014	Käyttö vuonna 2014 (pl. peruutukset)	Siirretty seuraavalle vuodelle
29.70.55. Opintoraha ja asumislisä (arviomääräraha)	727 064 276,39	783 352 000	748 398 133,25		748 398 133,25	34 953 866,75				
29.70.55.1. Korkeakouluopiskelijoiden opintorahat	337 921 219,98	353 435 000	345 238 399,67		345 238 399,67	8 196 600,33				
29.70.55.2. Muiden oppilaitosten opiskelijoiden opintorahat	129 906 580,96	144 917 000	137 124 099,96		137 124 099,96	7 792 900,04				
29.70.55.3. Asumislisä	259 236 475,45	285 000 000	266 035 633,62		266 035 633,62	18 964 366,38				
29.70.57. Korkeakouluopiskelijoiden ateriatuki (arviomääräraha)	29 635 905,84	30 887 000	30 227 608,82		30 227 608,82	659 391,18				
29.70.57.1. Korkeakouluopiskelijoiden ateriatuki	27 644 789,36	29 137 000	28 061 137,76		28 061 137,76	1 075 862,24				
29.70.57.2. Opiskelijaravitoiden ylimääräinen ateriatuki	1 991 116,48	1 750 000	2 166 471,06		2 166 471,06	-416 471,06				
29.70.58. Avustus vuokratukustannusten korvaamiseen (siirtomääräraha 2 v)	5 328 568,03	5 877 000	5 663 788,90	213 211,10	5 877 000,00		220 431,97	6 097 431,97	5 884 220,87	213 211,10
29.70.58.1. Ylioppilaiden terveydenhoitosäätiö (EK)	3 685 240,00	4 173 519	3 960 308,03	213 210,97	4 173 519,00		220 431,97	4 393 950,97	4 180 740,00	213 210,97
29.70.58.2. Opiskelija-asuntoyhteisöt (EK)	1 643 328,03	1 703 481	1 703 480,87	0,13	1 703 481,00		0,00	1 703 481,00	1 703 480,87	0,13
29.70.59. Lukiokoulutuksen ja ammatillisen koulutuksen opiskelijoiden koulumatkatuki (arviomääräraha)	50 701 293,76	50 700 000	51 150 127,73		51 150 127,73	-450 127,73				
29.80.01. Taiteen edistämiskeskuksen toimintamenot (nettob) (siirtomääräraha 2 v)	4 908 000,00	4 601 000	4 187 658,19	413 341,81	4 601 000,00		419 288,99	5 020 288,99	4 596 947,18	413 341,81
29.80.01.1. Toimintamenot	4 898 000,00	4 591 000	4 187 658,19	403 341,81	4 591 000,00		409 288,99	5 000 288,99	4 596 947,18	403 341,81
29.80.01.2. Maksullisen palvelutoiminnan tukeminen (EK) (enintään)	10 000,00	10 000	0,00	10 000,00	10 000,00		10 000,00	20 000,00	0,00	10 000,00
29.80.02. Valtion taidemuseon toimintamenot (nettob) (siirtomääräraha 2 v)							2 822 110,04	2 822 110,04	2 822 110,04	0,00
29.80.02.1. Toimintamenot							1 720 800,72	1 720 800,72	1 720 800,72	0,00
29.80.02.2. Näyttelytoiminnan ja muun maksullisen palvelutoiminnan tukeminen (EK) (enintään)							1 101 309,32	1 101 309,32	1 101 309,32	0,00
29.80.05. Näkövammaisten kirjaston toimintamenot (nettob) (siirtomääräraha 2 v)	6 377 000,00	5 812 000	4 588 184,73	1 223 815,27	5 812 000,00		1 494 480,21	7 306 480,21	6 078 664,94	1 223 815,27
29.80.05.1 Toimintamenot	6 373 000,00	5 808 000	4 588 184,73	1 219 815,27	5 808 000,00		1 490 480,21	7 298 480,21	6 078 664,94	1 219 815,27
29.80.05.2. Maksullisen palvelutoiminnan tukeminen (EK) (enintään)	4 000,00	4 000	0,00	4 000,00	4 000,00		4 000,00	8 000,00	0,00	4 000,00
29.80.06. Kansallisen audiovisuaalisen instituutin toimintamenot (nettob) (siirtomääräraha 2 v)	6 835 000,00	7 511 000	6 574 207,31	936 792,69	7 511 000,00		452 466,61	7 963 466,61	7 026 673,92	936 792,69
29.80.06.1. Toimintamenot	6 675 000,00	7 341 000	6 461 712,52	879 287,48	7 341 000,00		447 612,37	7 788 612,37	6 909 324,89	879 287,48
29.80.06.2 Maksullisen palvelutoiminnan tukeminen (EK) (enintään)	160 000,00	170 000	112 494,79	57 505,21	170 000,00		4 854,24	174 854,24	117 349,03	57 505,21

Päluokan, momentin ja tiljaottelun numero, nimi ja määrärahalaji	Tilinpäätös 2013	Talousarvio 2014 (TA + LTA:t)	Talousarvion 2014 määrärahojen		Tilinpäätös 2014	Vertailu Talousarvio - Tilinpäätös	Siirtomäärärahoja koskevat täydentävät tiedot			
			käyttö vuonna 2014	siirto seuraavalle vuodelle			Edellisiltä vuosilta siirtyneet	Käytettävissä vuonna 2014	Käyttö vuonna 2014 (pl. peruutukset)	Siirretty seuraavalle vuodelle
29.80.07. Mediaskasvatus- ja kuvaohjelmakeskuksen toimintamenot (netto) (siirtomääräraha 2 v)	815 000,00						328 484,01	328 484,01	328 484,01	0,00
29.80.30. Valtionavustukset yleisten kirjastojen toimintaan (kiinteä määräraha)	4 512 033,00	4 713 000	4 713 000,00		4 713 000,00	0,00				
29.80.30.1. Avustukset keskus- ja maakuntakirjastoille	3 113 000,00	3 183 000	3 183 000,00	✓	3 183 000,00	0,00				
29.80.30.2. Avustukset kirjastojen sisältötuotantoon	336 000,00	336 000	336 000,00	✓	336 000,00	0,00				
29.80.30.3. Yleisten kirjastojen tietokanta- ja aineistopalvelujen tuottaminen ja avustukset muihin erityistehtäviin	913 033,00	944 000	944 000,00	✓	944 000,00	0,00				
29.80.30.4. Avustukset viittomakielisen kirjaston perustamiseen ja toimintaan	150 000,00	250 000	250 000,00	✓	250 000,00	0,00				
29.80.31. Valtionosuus ja -avustus teattereiden ja orkestereiden käyttökustannuksiin (arviomääräraha)	40 800 000,00	41 040 000	41 040 000,00	✓	41 040 000,00	0,00				
29.80.32. Valtionosuudet museoille (arviomääräraha)	17 431 000,00	17 431 000	17 431 000,00	✓	17 431 000,00	0,00				
29.80.33. Valtionavustukset kuntien ja alueiden kulttuuritoiminnan kehittämiseen (arviomääräraha)	106 000,00	106 000	106 000,00	✓	106 000,00	0,00				
29.80.34. Valtionosuus ja -avustus yleisten kirjastojen perustamiskustannuksiin (siirtomääräraha 3 v)	881 098,00									
29.80.34.1. Vuosien 2007-2013 rahoituspäätösten edellyttämät valtionosuudet ja -avustukset	881 098,00									
29.80.35. Valtionavustus Suomen itsenäisyyden 100-vuotisjuhlavuoden merkkihankkeen perustamiskustannuksiin (siirtomääräraha 3 v)		1 000 000	0,00	1 000 000,00	1 000 000,00		0,00	1 000 000,00	0,00	1 000 000,00
29.80.40 Korvaus Suomenlinnan huoltoliikenteen käyttötappioon (arviomääräraha)	141 828,33	252 000	156 960,00	✓	156 960,00	95 040,00				
29.80.50. Eräät avustukset (siirtomääräraha 3 v)	13 665 000,00	1 160 000	834 000,00	0,00	1 160 000,00		734 077,76	1 894 077,76	1 690 099,48	191 096,26
29.80.50.01. Kulttuuri-instituuttien tukeminen	4 700 000,00								-5 737,34	5 737,34
29.80.50.02 Ystävyyssseurojen kulttuuriyhdistyö	2 000 000,00									
29.80.50.04. Maailmanperintösopimuksen sekä Haagin 1954 yleissopimuksen mukaiseen suojelu-, entistämisen-, tutkimus- ja valistustoimintaan	23 000,00						3 000,00	3 000,00	0,00	0,00
29.80.50.06. Rauhantien edistämiseen	560 000,00						571,01	571,01	0,00	0,00
29.80.50.07. Saamelaiskäräjille saamenkielisen kulttuurin edistämiseen ja saamelaisjärjestöjen toimintaan	182 000,00						5 466,75	5 466,75	5 392,94	7,06
29.80.50.07.1. Utsjoen saamelaiskirkkotupien ylläpitoon	10 650,00									

Päluokan, momentin ja tilijaoittelun numero, nimi ja määrärahalaji	Tilinpäätös 2013	Talousarvio 2014 (TA + LTA:t)	Talousarvion 2014 määrärahojen		Tilinpäätös 2014	Vertailu Talousarvio - Tilinpäätös	Siirtomäärärahoja koskevat täydentävät tiedot			
			käyttö vuonna 2014	siirto seuraavalle vuodelle			Edellisiltä vuosilta siirtyneet	Käytettävissä vuonna 2014	Käyttö vuonna 2014 (pl. peruutukset)	Siirretty seuraavalle vuodelle
29.80.50.07.2. Saamenkielisen kulttuurin edistämiseen ja saamelaisjärjestöjen toimintaan	171 350,00						5 466,75	5 466,75	5 392,94	7,06
29.80.50.08. Eräiden kansalaisjärjestöjen toimintaan	121 000,00									
29.80.50.09. Suomen Islamilainen Neuvosto (SINE) ry	53 000,00								-9 244,26	0,00
29.80.50.1. Kulttuuri-instituuttien tukeminen	0,00	326 000	326 000,0	0,00	326 000,00		0,00	326 000,00	326 000,00	0,00
29.80.50.10. Sibeliuksen kootut teokset	76 000,00									
29.80.50.11. Ihmisoikeusliiton toiminnan tukemiseen	100 000,00									
29.80.50.12. Avustukset langattomien mikrofoniin käyttäjille radiotaajuuksien muuttamisesta aiheutuviin kustannuksiin	3 500 000,00						725 040,00	725 040,00	539 688,14	185 351,86
29.80.50.13. Nuorten taiteen ja kulttuurin alan ammattilaisten kansainvälistymis- ja työllisyysshanke	1 000 000,00									
29.80.50.14. Nuorten työllistäminen taiteen, kulttuurin ja luovan talouden hankkeisiin	1 000 000,00									
29.80.50.15. Talvisodan kansallisen muistomerkin toteuttamiseen	350 000,00									
29.80.50.2. Rauhantyön edistämiseen		560 000	560 000,00	0,00	560 000,00		0,00	560 000,00	560 000,00	0,00
29.80.50.3. Eräiden kansalaisjärjestöjen toimintaan		121 000	121 000,00	0,00	121 000,00		0,00	121 000,00	121 000,00	0,00
29.80.50.4. Suomen Islamilainen Neuvosto (SINE) ry		53 000	53 000,00	0,00	53 000,00		0,00	53 000,00	53 000,00	0,00
29.80.50.5. ihmisoikeusliiton toiminnan tukemiseen		100 000	100 000,00	0,00	100 000,00		0,00	100 000,00	100 000,00	0,00
29.80.51. Apurahat taiteilijoille, kirjailijoille ja kääntäjille (arviomääräraha)	13 703 816,42	14 246 000	13 892 571,68		13 892 571,68	353 428,32				
29.80.51.1. Valtion taiteilija-apurahat ja taiteilijaprofessoriapurahat	10 979 892,42	11 146 000	11 158 371,68		11 158 371,68	-12 371,68				
29.80.51.2. Kirjailijoiden ja kääntäjien apurahat ja avustukset	2 723 924,00	3 100 000	2 734 200,00		2 734 200,00	365 800,00				
29.80.52. Veikkauksen ja raha-arpaisten voittovarat taiteen edistämiseen (arviomääräraha)	217 440 350,99	230 286 087	230 247 024,79		230 247 024,79	39 061,86				
29.80.52.01 Elokuvan tuotantoon, jakeluun ja esitystekniikan kehittämiseen	22 870 000,00	22 915 000	22 915 000,00		22 915 000,00	0,00				
29.80.52.02 Elokuvakulttuurin edistämiseen	1 420 000,00	2 262 000	2 262 000,00		2 262 000,00	0,00				
29.80.52.03 Lasten ja nuorten elokuvakulttuurin edistämiseen	2 340 000,00	1 354 000	1 354 000,00		1 354 000,00	0,00				
29.80.52.04. Kirjallisuuden edistämiseen	1 354 000,00	2 595 000	2 595 000,00		2 595 000,00	0,00				
29.80.52.05. Kuvataiteen edistämiseen	2 663 000,00	2 106 000	2 105 980,00		2 105 980,00	20,00				
29.80.52.06. Näyttämötaiteen edistämiseen	2 188 000,00	3 940 000	3 940 000,00		3 940 000,00	0,00				
29.80.52.07. Rakennustaiteen edistämiseen	3 916 000,00	404 000	404 000,00		404 000,00	0,00				
29.80.52.08. Säveltaiteen edistämiseen	417 000,00	4 665 000	4 652 000,00		4 652 000,00	13 000,00				
29.80.52.09. Muotoilun edistämiseen	4 671 350,00	845 000	836 000,00		836 000,00	9 000,00				
29.80.52.10. Tanssitaiteen edistämiseen	904 000,00	1 490 000	1 490 000,00		1 490 000,00	0,00				

Päälukun, momentin ja tilijaoittelun numero, nimi ja määrärahalaji	Tilinpäätös 2013	Talousarvio 2014 (TA + LTA:t)	Talousarvion 2014 määrärahojen		Tilinpäätös 2014	Vertailu Talousarvio - Tilinpäätös	Siirtomäärärahoja koskevat täydentävät tiedot			
			käyttö vuonna 2014	siirto seuraavalle vuodelle			Edellisiltä vuosilta siirtyneet	Käytettävissä vuonna 2014	Käyttö vuonna 2014 (pl. peruutukset)	Siirretty seuraavalle vuodelle
29.80.52.11. Valokuvataiteen edistämiseen	1 454 000,00	755 000	755 000,00		755 000,00	0,00				
29.80.52.12. Sirkustaiteen edistämiseen	785 000,00	588 000	588 000,00		588 000,00	0,00				
29.80.52.13. Mediataiteen edistäminen	560 000,00	209 000	209 000,00		209 000,00	0,00				
29.80.52.14. Sarjakuvataiteen edistämiseen	216 000,00	194 000	194 000,00		194 000,00	0,00				
29.80.52.15. Valtion julkisten rakennusten taidehankintoihin ja valtion taidekokoelman hoitoon, maksuperusteisesti budjetoitu määräraha	200 000,00	1 044 000	1 027 551,17		1 027 551,17	16 448,83				
29.80.52.16. Muu taiteenalojen edistäminen		2 140 000	2 140 000,00		2 140 000,00	0,00				
29.80.52.16.1. Taiteenalojen edistämiseen järjestöille		170 000	170 000,00		170 000,00	0,00				
29.80.52.16.2. Eräille kulttuurilaitoksille		1 970 000	1 970 000,00		1 970 000,00	0,00				
29.80.52.17. Apurahat ja palkinnot	1 580 727,00	1 558 000	1 558 000,00		1 558 000,00	0,00				
29.80.52.17.1. Kuvittajien ja sarjakuvataiteilijoiden kirjastoapurahat, maksuperusteisesti budjetoitu määräraha	173 000,00	73 000	73 000,00		73 000,00	0,00				
29.80.52.17.2. Säveltaiteen kirjastoapurahat, maksuperusteisesti budjetoitu määräraha	1 407 727,00	115 000	115 000,00		115 000,00	0,00				
29.80.52.17.3. Kuvataiteen tekijöille suoritettavista apurahoista										
annetun lain mukaisiin apurahoihin, maksuperusteisesti budjetoitu määräraha (ek) (enintään)		960 000	960 000,00		960 000,00	0,00				
29.80.52.17.4. Taiteilijoiden valtionpalkintoihin		410 000	410 000,00		410 000,00	0,00				
29.80.52.18. Kansallisgallerialle (EK) (enintään)	1 539 804,00	12 573 000	12 573 000,00		12 573 000,00	0,00				
29.80.52.18.1. Kuvittajien ja sarjakuva-taiteilijoiden kirjastoapurahat	73 000,00									
29.80.52.18.2. Säveltaiteen kirjastoapurahat	113 000,00									
29.80.52.18.3. Kuvataiteen tekijöille suoritettavista apurahoista annetun lain mukaisiin apurahoihin (EK) (enintään)	960 000,00									
29.80.52.18.4. Taiteilijoiden valtionpalkintoihin	393 804,00									
29.80.52.19. Cultura-säätiölle ja kirjastotehtävään Espoon kaupungille (EK) (enintään)	1 200 000,00	403 000	403 000,00		403 000,00	0,00				
29.80.52.20. Suomen Kansallisteatterin Osakeyhtiölle (EK) (enintään)	11 506 000,00	11 391 000	11 391 000,00		11 391 000,00	0,00				
29.80.52.21. Suomen Kansallisopperan Säätiölle (EK) (enintään)	38 260 000,00	37 877 000	37 877 000,00		37 877 000,00	0,00				
29.80.52.22. Suomen elokuvasäätiölle	2 075 000,00	2 007 000	2 007 000,00		2 007 000,00	0,00				
29.80.52.23. Opetus- ja kulttuuritoimen rahoituslain mukaisiin valtionosuuksiin ja avustuksiin teattereille ja orkestereille	35 811 228,00	39 811 000	39 573 006,00		39 573 006,00	237 994,00				
29.80.52.23.1. Opetus- ja kulttuuritoimen rahoituslain mukaisiin valtionosuuksiin teattereille ja orkestereille	35 811 228,00	35 953 000	35 715 006,00		35 715 006,00	237 994,00				
29.80.52.23.2. Valtionavustus teattereille ja orkestereille (EK) (enintään)	3 990 000,00	3 858 000	3 858 000,00		3 858 000,00	0,00				
29.80.52.23.2.1. Valtionavustus teattereille	3 300 000,00	3 190 000	3 190 000,00		3 190 000,00	0,00				
29.80.52.23.2.2. Valtionavustus orkestereille	690 000,00	668 000	668 000,00		668 000,00	0,00				

Päälukuan, momentin ja tilijaottelun numero, nimi ja määrärahalaji	Tilinpäätös 2013	Talousarvio 2014 (TA + LTA:t)	Talousarvion 2014 määrärahojen		Tilinpäätös 2014	Vertailu Talousarvio - Tilinpäätös	Siirtomäärärahoja koskevat täydentävät tiedot			
			käyttö vuonna 2014	siirto seuraavalle vuodelle			Edellisiltä vuosilta siirtyneet	Käytettävissä vuonna 2014	Käyttö vuonna 2014 (pl. peruutukset)	Siirretty seuraavalle vuodelle
29.80.52.24. Kirjastotoimen valtionavustuksiin ja kehittämistoimin (EK) (enintään)	1 978 099,40	1 845 200	1 841 937,32		1 841 937,32	3 262,68				
29.80.52.25. Opetus- ja kulttuuritoimen rahoituslain mukaisiin valtionosuuksiin museoille	19 359 553,00	19 335 000	19 307 690,00		19 307 690,00	27 310,00				
29.80.52.26. Museot ja kulttuuriperintö	5 895 000,00	5 791 000	5 602 000,00		5 602 000,00	189 000,00				
29.80.52.26.2. Erikoismuseoiden erityisavustuksiin	4 000 000,00	4 141 000	3 955 000,00		3 955 000,00	186 000,00				
29.80.52.26.3. Museo- ja perinnealan järjestöille	860 000,00	794 000	794 000,00		794 000,00	0,00				
29.80.52.26.6. Taide- ja museoesineiden varastointiin	610 000,00	590 000	590 000,00		590 000,00	0,00				
29.80.52.26.8. Eräille museo- ja kulttuuriperintöalan toimijoille	320 000,00	223 000	220 000,00		220 000,00	3 000,00				
29.80.52.26.9. Kulttuuriympäristö- ja maailmanperintöstrategioiden toimeenpanoon	105 000,00	43 000	43 000,00		43 000,00	0,00				
29.80.52.27. Seurantaloiden korjausavustuksiin ja valistustyöhön	1 850 000,00	1 889 000	1 889 000,00		1 889 000,00	0,00				
29.80.52.28. Alueelliseen taiteen edistämiseen	15 665 640,01	15 092 000	15 092 000,00		15 092 000,00	0,00				
29.80.52.28.1. Lastenkulttuurikeskuksille	1 300 640,01	1 308 000	1 308 000,00		1 308 000,00	0,00				
29.80.52.28.2. Tanssin aluekeskuksille	950 000,00	920 000	920 000,00		920 000,00	0,00				
29.80.52.28.3. Valtakunnallisiin kulttuuritapahtumiin	5 150 000,00	4 980 000	4 980 000,00		4 980 000,00	0,00				
29.80.52.28.4. Avustukset tilojen hankkimiseen, perustamiskustannuksiin ja peruskorjauksiin	6 650 000,00	6 430 000	6 430 000,00		6 430 000,00	0,00				
29.80.52.28.5. Taiteen ja kulttuurin kunta- ja aluehallinnon kehittämishankkeisiin	1 000 000,00	900 000	900 000,00		900 000,00	0,00				
29.80.52.28.6. Luovien alojen ja kulttuuriyrittäjyyden edistämiseen	615 000,00	554 000	554 000,00		554 000,00	0,00				
29.80.52.29. Taiteen edistämiskeskuksen valtionavustuksiin kehittämistoimin	7 382 370,09	7 230 000	7 229 972,54		7 229 972,54	27,46				
29.80.52.29.1. Taiteen edistämiskeskuksen valtakunnallisiin kehittämishankkeisiin, alueelliseen taiteen edistämiseen selvitys- ja tiedotustoimintaan sekä taideneuvostolle kehittämistoimintaan	5 633 921,14	5 644 000	5 625 980,15		5 625 980,15	18 019,85				
29.80.52.29.2. Lastenkulttuurin edistämiseen	584 003,33	590 000	589 272,80		589 272,80	727,20				
29.80.52.29.3. Kansainvälisen toiminnan edistämiseen ja residenssitoimintaan	934 445,62	730 000	749 719,59		749 719,59	-19 719,59				
29.80.52.29.4. Monitaiteellisen sekä taiteiden raja-alueella olevan toiminnan tukemiseen	230 000,00	266 000	265 000,00		265 000,00	1 000,00				
29.80.52.30. Saamelaisen taiteen ja kulttuurin edistäminen	200 000,00	369 000	369 000,00		369 000,00	0,00				
29.80.52.30.1. Saamelaisen taiteen ja kulttuurin edistämiseen		193 000	193 000,00		193 000,00	0,00				
29.80.52.30.2. Saamelaiskäräjille saamenkielisen kulttuurin edistämiseen ja saamelaisjärjestöjen toimintaan		176 000	176 000,00		176 000,00	0,00				

Päälukon, momentin ja tilijaottelun numero, nimi ja määrärahalaji	Tilinpäätös 2013	Talousarvio 2014 (TA + LTA:t)	Talousarvion 2014 määrärahojen		Tilinpäätös 2014	Vertailu Talousarvio - Tilinpäätös	Siirtomäärärahoja koskevat täydentävät tiedot			
			käyttö vuonna 2014	siirto seuraavalle vuodelle			Edellisiltä vuosilta siirtyneet	Käytettävissä vuonna 2014	Käyttö vuonna 2014 (pl. peruutukset)	Siirretty seuraavalle vuodelle
29.80.52.31. Kulttuuripolitiikan kehittäminen	6 077 000,00	5 842 000	5 835 977,80		5 835 977,80	6 022,20				
29.80.52.31.1. Monikulttuurisuuden tukemiseen ja kulttuurisen osallisuuden edistäminen	1 697 000,00	1 627 000	1 624 000,00		1 624 000,00	3 000,00				
29.80.52.31.2. Kulttuuripolitiikan sektoritutkimukseen	830 000,00	811 000	811 000,00		811 000,00	0,00				
29.80.52.31.3. Lapset ja media -ohjelmaan ja sen kehittämiseen	1 000 000,00	900 000	899 997,80		899 997,80	2,20				
29.80.52.31.4. Kulttuurin hyvinvointivaikutuksia edistävään toimintaan	430 000,00	416 000	412 980,00		412 980,00	3 020,00				
29.80.52.31.5. Kulttuurilehtien tukemiseen ja kehittämiseen	1 145 000,00	1 145 000	1 145 000,00		1 145 000,00	0,00				
29.80.52.31.6. Taiteilijoiden toimeentulon ja työllisyyden kehittämiseen sekä vapaan kentän tukeen	975 000,00	943 000	943 000,00		943 000,00	0,00				
29.80.52.32. Kulttuurivientiin ja kansainväliseen yhteistyöhön	8 620 300,00	7 933 000	7 933 000,00		7 933 000,00	0,00				
29.80.52.32.1. Kulttuurivienin kärki-hanketukeen	1 481 000,00	1 370 000	1 370 000,00		1 370 000,00	0,00				
29.80.52.32.2. Kulttuurivienin hankevalmisteluun	145 000,00	134 000	134 000,00		134 000,00	0,00				
29.80.52.32.3. Kulttuurin matkailulliseen tuotteistamiseen	730 000,00	675 000	675 000,00		675 000,00	0,00				
29.80.52.32.4. Taiteen ja kulttuurin Venäjä-ohjelman toimeenpanoon	540 000,00	518 000	518 000,00		518 000,00	0,00				
29.80.52.32.5. Taiteen alan tiedotuskeskuksille ja ulkomaisiin julkaisuihin	4 103 000,00	3 887 000	3 887 000,00		3 887 000,00	0,00				
29.80.52.32.6. Suomen ulkomailla toimivien instituuttien kulttuurivienti- ja kehittämissankkeisiin	621 300,00	614 000	614 000,00		614 000,00	0,00				
29.80.52.32.7. Kulttuurivientiohjelman kansainväliseen kehittämiseen	1 000 000,00	735 000	735 000,00		735 000,00	0,00				
29.80.52.33. Kulttuuri digitaalisessa ympäristössä	2 153 029,49	1 920 000	1 898 609,96		1 898 609,96	21 390,04				
29.80.52.33.1. Kulttuurin tietoyhteiskuntahankkeisiin ja sähköisten aineistojen saatavuuden edistämiseen	500 000,00	463 000	463 000,00		463 000,00	0,00				
29.80.52.33.2. Audiovisuaaliseen sisältötuotantoon	910 000,00	880 000	880 000,00		880 000,00	0,00				
29.80.52.33.3. Tekijänoikeusjärjestelmien kehittämiseen	650 000,00	501 000	501 000,00		501 000,00	0,00				
29.80.52.33.4. Tekijänoikeusneuvoston, -toimikunnan ja selvitysten kuluihin	93 029,49	76 000	54 609,96		54 609,96	21 390,04				
29.80.52.34. Kulttuurin kansainvälisiin suurtapahtumiin	1 435 000,00	500 000	500 000,00		500 000,00	0,00				
29.80.52.35. Kulttuuri-instituuttien valtionavustuksiin	4 903 250,00	4 545 000	4 545 000,00		4 545 000,00	0,00				

Päluokan, momentin ja tilijaottelun numero, nimi ja määrärahalaji	Tilinpäätös 2013	Talousarvio 2014 (TA + LTA:t)	Talousarvion 2014 määrärahojen		Tilinpäätös 2014	Vertailu Talousarvio - Tilinpäätös	Siirtomäärärahoja koskevat täydentävät tiedot			
			käyttö vuonna 2014	siirto seuraavalle vuodelle			Edellisiltä vuosilta siirtyneet	Käytettävissä vuonna 2014	Käyttö vuonna 2014 (pl. peruutukset)	Siirretty seuraavalle vuodelle
29.80.52.36. Ystävyyssseurojen valtionavustuksiin		2 034 000	2 034 000,00		2 034 000,00	0,00				
29.80.52.37. Eräiden kansainvälisten sopimusten toteenpanoon		44 887	44 800,00		44 800,00	86,65				
29.80.52.37.1. Maailmanperintösopimuksen sekä Haagin vuoden 1954 yleissopimuksen mukaiseen suojele-, entistämisen-, tutkimus- ja valistustoimintaan		33 000	33 000,00		33 000,00	0,00				
29.80.52.37.2. Unescon aineettoman kulttuuriperinnön suojelemaan koskevan sopimuksen kansalliseen toimeenpanoon		11 887	11 800,00		11 800,00	86,65				
29.80.52.38. Opetus- ja kulttuuriministeriön käytettäväksi		2 790 000	3 274 500,00		3 274 500,00	-484 500,00				
29.80.53. Valtionavustus tilakustannuksiin (kiinteä määräraha)	19 824 000,00	29 156 000	28 369 019,00		28 369 019,00	786 981,00				
29.80.54. Valtionavustus taide- ja kulttuurilaitosten toimitilainvestointeihin (kiinteä määräraha)	7 335 742,00	7 210 000	7 209 870,00		7 209 870,00	130,00				
29.80.55. Kulttuuriperinnön digitoiminnan tukeminen (siirtomääräraha 3v)	2 824 000,00	1 820 000	1 778 331,81	41 668,19	1 820 000,00		1 427 224,98	3 247 224,98	3 178 313,52	68 911,46
29.80.59. Eräät avustukset Kansallisgallerialle (siirtomääräraha 2 v)		14 670 000	11 799 646,73	2 870 353,27	14 670 000,00		0,00	14 670 000,00	11 799 646,73	2 870 353,27
29.80.59.1. Kansallisgallerian maksuvalmiuden turvaamiseen ja hallinnollisesta uudistuksesta aiheutuviin lisäeläke- ja muihin kuluihin		3 170 000	1 799 646,73	1 370 353,27	3 170 000,00		0,00	3 170 000,00	1 799 646,73	1 370 353,27
29.80.59.2. Kansallisgallerian säätien pääoman maksamiseen (EK) (enintään)		10 000 000	10 000 000,00	0,00	10 000 000,00		0,00	10 000 000,00	10 000 000,00	0,00
29.80.59.3. Määräaikaisten toimitilamuutoksista aiheutuviin kustannuksiin		1 500 000	0,00	1 500 000,00	1 500 000,00		0,00	1 500 000,00	0,00	1 500 000,00
29.80.70. Kaluston hankinta (siirtomääräraha 3 v)	50 000,00	300 000	0,00	300 000,00	300 000,00		84 010,40	384 010,40	38 665,60	345 344,80
29.80.70.1. Kansallinen audiovisuaalinen instituutti (EK)		250 000	0,00	250 000,00	250 000,00		0,00	250 000,00	0,00	250 000,00
29.80.70.3. Näkövammaisten kirjasto (EK)	50 000,00	50 000	0,00	50 000,00	50 000,00		50 000,00	100 000,00	4 655,20	95 344,80
29.80.70.4. Mediakasvatus- ja kuvaohjelmakeskus (EK)							4 947,00	4 947,00	4 947,00	0,00
29.80.70.6. Näkövammaisten kirjasto (EK)							29 063,40	29 063,40	29 063,40	0,00
29.80.72. Kansallisgallerian kokoelman kartuttaminen (siirtomääräraha 3 v)		739 000	497 379,93	241 620,07	739 000,00		67 237,69	806 237,69	564 617,62	241 620,07
29.80.96. Lahjoitus valtiopäivätoiminnan 150. merkivuoden juhlarahastoon (siirtomääräraha 2v.)	10 000 000,00						10 000 000,00	10 000 000,00	10 000 000,00	0,00
29.90.50. Veikkauksen ja raha-arpajaisten voittovarot urheilun ja liikuntakasvatukseen edistämiseen (arvionmääräraha)	134 639 892,62	133 314 000	133 229 242,13		133 229 242,13	84 757,87				
29.90.50.01. Liikunnan kansalaistoimintaan	19 149 049,00	41 710 000	41 710 000,00		41 710 000,00	0,00				
29.90.50.01.1. Liikuntajärjestöjen yleisavustuksiin	0,00	36 710 000	36 710 000,00		36 710 000,00	0,00				
29.90.50.01.2. Seuratukeen	0,00	5 000 000	5 000 000,00		5 000 000,00	0,00				

Päälukon, momentin ja tilijaoittelun numero, nimi ja määrärahalaji	Tilinpäätös 2013	Talousarvio 2014 (TA + LTA:t)	Talousarvion 2014 määrärahojen		Tilinpäätös 2014	Vertailu Talousarvio - Tilinpäätös	Siirtomäärärahoja koskevat täydentävät tiedot			
			käyttö vuonna 2014	siirto seuraavalle vuodelle			Edellisiltä vuosilta siirtyneet	Käytettävissä vuonna 2014	Käyttö vuonna 2014 (pl. peruutukset)	Siirretty seuraavalle vuodelle
29.90.50.02. Huippu-urheiluun	18 970 000,00	12 830 000	12 742 084,91		12 742 084,91	87 915,09				
29.90.50.02.1. Olympiakomitean ja paralympiakomitean yleisavustuksiin	18 290 000,00	1 370 000	1 370 000,00		1 370 000,00	0,00				
29.90.50.02.2. Huippu-urheiluyksikölle	680 000,00	6 860 000	6 860 000,00		6 860 000,00	0,00				
29.90.50.02.3. Urheilijoiden apurahoihin, maksuperusteisesti budjetoitu määräraha (EK) (enintään)		1 700 000	1 644 084,91		1 644 084,91	55 915,09				
29.90.50.02.4. Kilpa- ja huippu-urheilun tutkimuskeskukselle, Urheiluakatemiolle ja Urheilijoiden ammatinestedistämissätiölle		2 600 000	2 600 000,00		2 600 000,00	0,00				
29.90.50.02.5. Olympiavoittajien tunnustuspalkintoihin ja pro urheilu - tunnustuspalkintoihin		300 000	268 000,00		268 000,00	32 000,00				
29.90.50.03. Urheilun arvokisoihin	20 177 453,00	1 700 000	1 682 600,00		1 682 600,00	17 400,00				
29.90.50.03.1. Valtionosuudet valtakunnallisten liikunnan koulutus-										
keskusten toimintaan	17 089 581,00									
29.90.50.03.2. Valtionosuudet alueellisten liikunnan koulutus-										
keskusten toimintaan	571 872,00									
29.90.50.03.3. Liikunnan koulutus-										
keskusten laatu- ja kehittämisavus-										
tuksiin	900 000,00									
29.90.50.03.4. Liikunnan koulutus-										
keskusten rakentamisavustuksiin	1 516 000,00									
29.90.50.03.5. Liikunnan koulutus-										
keskusten opintoteliavustuksiin	100 000,00									
29.90.50.04. Antidopingtoimikunnalle	48 790 000,00	3 000 000	3 000 000,00		3 000 000,00	0,00				
29.90.50.04.1. Lajilittojen ja muiden										
liikuntajärjestöjen yleisavustuksiin	38 080 000,00									
29.90.50.04.2. Seuratoiminnan										
kehittämishjelmaan	3 850 000,00									
29.90.50.04.3 Huippu-urheiluyksikön										
toimintaan	900 000,00									
29.90.50.04.4 Huippu-urheiluyksikön										
ohjelmiin	5 960 000,00									
29.90.50.05. Kansainvälisyyteen	3 932 000,00	792 318	792 317,97		792 317,97	0,03				
29.90.50.05.1. Kansainväliseen yhteistyöhön	2 078 000,00	492 318	492 317,97		492 317,97	0,03				
29.90.50.05.2. Kansainvälisen										
naisliikuntaverkoston puheenjohtajuuteen	1 854 000,00	300 000	300 000,00		300 000,00	0,00				
29.90.50.06. Valtionosuudet kuntien										
liikuntatoimintaan	3 790 000,00	19 200 000	19 239 099,00		19 239 099,00	-39 099,00				
29.90.50.06.1. Kunnossa kaiken										
ikä- ohjelmaan	2 300 000,00									
29.90.50.06.2. Terveysliikunnan										
ohjelmaan	1 490 000,00									

Päälukon, momentin ja tilijaoittelun numero, nimi ja määrärahalaji	Tilinpäätös 2013	Talousarvio 2014 (TA + LTA:t)	Talousarvion 2014 määrärahojen		Tilinpäätös 2014	Vertailu Talousarvio - Tilinpäätös	Siirtomäärärahoja koskevat täydentävät tiedot			
			käyttö vuonna 2014	siirto seuraavalle vuodelle			Edellisiltä vuosilta siirtyneet	Käytettävissä vuonna 2014	Käyttö vuonna 2014 (pl. peruutukset)	Siirretty seuraavalle vuodelle
29.90.50.07. Liikuntapaikkarakentamisen avustamiseen	5 949 082,30	16 350 000	16 350 000,00		16 350 000,00	0,00				
29.90.50.07.1. Liikuntapaikkojen perustamishankkeisiin	1 664 082,30	13 950 000	14 060 000,00		14 060 000,00	-110 000,00				
29.90.50.07.2. Liikunnan koulutuskeskusten liikunta- ja vapaa-aikatoimien avustuksiin	2 600 000,00	2 400 000	2 290 000,00		2 290 000,00	110 000,00				
29.90.50.07.3. Arvokisoihin	1 685 000,00									
29.90.50.08. Liikunnallisen elämäntavan edistämiseen	6 260 355,00	7 683 682	7 601 000,00		7 601 000,00	82 682,00				
29.90.50.08.1. Liikkuva koulu -ohjelman	2 350 500,00	2 510 000	2 510 000,00		2 510 000,00	0,00				
29.90.50.08.2. Liikunta elämäntapaohjelmalla - hanketukiin	135 855,00	2 636 000	2 636 000,00		2 636 000,00	0,00				
29.90.50.08.3. Kunnossa kaiken ikää ohjelmaan	3 100 000,00	2 300 000	2 300 000,00		2 300 000,00	0,00				
29.90.50.08.4. Liikunnan yhdenvertaisuushankkeisiin	4 000,00	237 682	155 000,00		155 000,00	82 682,00				
29.90.50.08.5. Kansainvälisiin kongresseihin	170 000,00									
29.90.50.08.6. Suomen Urheilumuseosäätiölle (EK) (enintään)	290 000,00									
29.90.50.08.7. Suomen Urheiluilmailuopistolle	210 000,00									
29.90.50.09. Liikunnan koulutuskeskuksille	2 900 000,00	19 680 000	18 816 956,00		18 816 956,00	863 044,00				
29.90.50.09.1. Valtionosuudet valtakunnallisten liikunnan koulutuskeskusten toimintaan		18 000 000	17 165 075,00		17 165 075,00	834 925,00				
29.90.50.09.2. Valtionosuudet alueellisten liikunnan koulutuskeskusten toimintaan		600 000	571 881,00		571 881,00	28 119,00				
29.90.50.09.3. Liikunnan koulutuskeskusten opintotietoavustuksiin, harkinnanvaraisiin avustuksiin sekä laatu- ja kehittämishankkeisiin		1 080 000	1 080 000,00		1 080 000,00	0,00				
29.90.50.10. Liikuntatieteeseen ja tutkimuksiin		3 643 000	3 657 611,00		3 657 611,00	-14 611,00				
29.90.50.10.1. Liikuntatieteellisiin tutkimusprojekteihin		2 348 000	2 347 611,00		2 347 611,00	389,00				
29.90.50.10.3. Liikunta-alan tiedolla johtamisen kehittämiseen		506 000	604 000,00		604 000,00	-98 000,00				
29.90.50.10.4. Liikuntapaikkarakentamisen tutkimukseen ja kehittämiseen		789 000	706 000,00		706 000,00	83 000,00				
29.90.50.11. Tutkimus ja kehitysyhteisöille sekä koulutustoimintaan	598 029,10	3 890 000	3 882 546,16		3 882 546,16	7 453,84				
29.90.50.11.1. Tieteellisille yhteisöille, tiedonvälitysyhteisöille ja kehittämissyhteisöille	403 029,10	3 100 000	3 100 046,16		3 100 046,16	-46,16				
29.90.50.11.2. Urheiluoikeuden professuuriin	195 000,00	70 000	62 500,00		62 500,00	7 500,00				
29.90.50.11.3. Suomen Urheilumuseosäätiölle (EK) (enintään)		310 000	310 000,00		310 000,00	0,00				
29.90.50.11.4. Suomen Urheiluilmailuopistolle		210 000	210 000,00		210 000,00	0,00				
29.90.50.11.5. Tieteellisiin kansainvälisiin kongresseihin		200 000	200 000,00		200 000,00	0,00				
29.90.50.12 Liikunnan aluehallinnon toimintaan	3 975,23	107 000	0,00		0,00	107 000,00				
29.90.50.13 Valtion liikuntaneuvoston toimintaan	413 445,99	480 000	430 177,09		430 177,09	49 822,91				

Päluokan, momentin ja tiljaottelun numero, nimi ja määrärahalaji	Tilinpäätös 2013	Talousarvio 2014 (TA + LTA:t)	Talousarvion 2014 määrärahojen		Tilinpäätös 2014	Vertailu Talousarvio - Tilinpäätös	Siirtomäärärahoja koskevat täydentävät tiedot			
			käyttö vuonna 2014	seuraavalle vuodelle			vuosilta siirtyneet	Käytettävissä vuonna 2014	vuonna 2014 (pl. peruutukset)	seuraavalle vuodelle
29.90.50.14. Opetus- ja kulttuuriministeriön käytettäväksi	3 706 503,00	2 248 000	3 324 850,00		3 324 850,00	-1 076 850,00				
29.90.50.14.1. Liikunnan tunnustus-										
palkintoihin	259 000,00									
29.90.50.14.2. Opetus- ja kulttuuri-										
ministeriön käytettäväksi	3 447 503,00									
29.90.52. Valtionosuus liikunnan koulutuskeskuksille ja rahoitus liikuntatieteellisten hankkeiden arviointikustannuksiin (kiinteä määräraha)	109 000,00	110 000	107 333,02		107 333,02	2 666,98				
29.90.52.1. Valtionosuudet liikunnan koulutuskeskuksille		30 000	30 000,00		30 000,00	0,00				
29.90.52.2. Suomen Akatemialle liikuntatieteellisten tutkimusten arvioinnin hallintokustannuksiin (EK) (enintään)		80 000	77 333,02		77 333,02	2 666,98				
29.90.53. Veikkauksen ja raha-arpajaisten voittovarat Helsingin Olympiastadionin perusparannukseen (arviomääräraha)	6 300 000,00									
29.90.54. Avustus Helsingin Olympiastadionin perusparannukseen (kiinteä määräraha)	0,00	40 000 000	40 000 000,00		40 000 000,00	0,00				
29.91.50. Veikkauksen ja raha-arpajaisten voittovarat nuorisotyön edistämiseen (arviomääräraha)	48 911 910,31	44 423 000	44 189 356,29		44 189 356,29	233 643,71				
29.91.50.01. Valtakunnalliset nuorisoalan järjestöt	8 084 987,00	14 500 000	14 363 707,00		14 363 707,00	136 293,00				
29.91.50.01.1. Valtakunnalliset nuorisjärjestöt		12 000 000	11 363 707,00		11 363 707,00	636 293,00				
29.91.50.01.2. Nuorisotyötä tekevät järjestöt		2 500 000	3 000 000,00		3 000 000,00	-500 000,00				
29.91.50.02. Lakisääteiset kansalliset toimikunnat	14 318 000,00	854 241	854 240,67		854 240,67	0,33				
29.91.50.02.1. Saamelaisen kulttuuri- ja kielipesätoiminta		214 241	297 000,00		297 000,00	-82 759,00				
29.91.50.02.2. Nuora, avustustoimikunta ja Saame-nuoret		640 000	557 240,67		557 240,67	82 759,33				
29.91.50.03. Etsivä nuorisotyö ja muu nuorten risokeskukset	5 270 800,00	1 699 148	1 601 799,00		1 601 799,00	97 349,00				
29.91.50.03.1. Etsivä nuorisotyö		699 148	353 799,00		353 799,00	345 349,00				
29.91.50.03.2. Sosiaalinen nuorisotyö		1 000 000	1 248 000,00		1 248 000,00	-248 000,00				
29.91.50.04. Valtionosuus kuntien nuorisotoimeen	1 412 000,00	8 071 883	8 071 883,00		8 071 883,00	0,00				
29.91.50.05. Kasvu- ja elinolot paikallisesti ja alueellisesti	823 992,11	2 300 000	2 300 000,00		2 300 000,00	0,00				
29.91.50.05.3. Nuorisotilojen rakentaminen		1 300 000	1 300 000,00		1 300 000,00	0,00				
29.91.50.05.4. Nuorten tieto- ja neuvontapalvelut, verkkomediat		1 000 000	1 000 000,00		1 000 000,00	0,00				
29.91.50.06. Nuorisotyön palvelu- ja kehittämiskeskuksat	949 400,00	5 283 000	5 283 000,00		5 283 000,00	0,00				
29.91.50.07. Lasten ja nuorten kehittämissuohjelman toimeenpano, kokeilu, kehittäminen ja tutkimus	6 022 650,00	5 651 037	5 651 035,88		5 651 035,88	1,12				
29.91.50.07.1. Nuorisotyön kokeilu ja nuorisokulttuuri		1 000 000	825 585,88		825 585,88	174 414,12				
29.91.50.07.2. Nuorisotutkimus ja nuorisotyön koulutus		350 000	143 000,00		143 000,00	207 000,00				

Päluokan, momentin ja tilijaottelun numero, nimi ja määrärahalaji	Tilinpäätös 2013	Talousarvio 2014 (TA + LTA:t)	Talousarvion 2014 määrärahojen		Tilinpäätös 2014	Vertailu Talousarvio - Tilinpäätös	Siirtomäärärahoja koskevat täydentävät tiedot			
			käyttö vuonna 2014	siirto seuraavalle vuodelle			Edellisiltä vuosilta siirtyneet	Käytettävissä vuonna 2014	Käyttö vuonna 2014 (pl. peruutukset)	Siirretty seuraavalle vuodelle
29.91.50.07.3. Opetus- ja kulttuuriministeriön käytettäväksi		2 301 037	2 682 450,00		2 682 450,00	-381 413,00				
29.91.50.07.4. Lapsi- ja nuorisokehittämissohjelman toimeenpano		2 000 000	2 000 000,00		2 000 000,00	0,00				
29.91.50.08. Kansainvälinen yhteistyö	1,24	550 791	550 790,74		550 790,74	0,26				
29.91.50.09. Valtakunnalliset nuorisokeskukset	993 000,00	5 512 900	5 512 900,00		5 512 900,00	0,00				
29.91.50.10. Nuorisotyön palvelu- ja kehittämiskeskukset	5 167 900,00									
29.91.50.11. Kansainvälinen yhteistyö	519 350,15									
29.91.50.12. Nuorisotutkimus ja nuorisotyön koulutus	297 000,00									
29.91.50.14. Lasten ja nuorten kehittämissohjelman toimeenpano	2 000 000,00									
29.91.50.15. Saamenkielisen nuorisokulttuurin vahvistamiseen ja kielipesätoimintaan	70 000,00									
29.91.50.16. Valtion nuorisoasian neuvottelukunta, arviointi- ja avustustoimikunta, sekä saamelaisten nuorisoneuvosto	489 805,81									
29.91.50.17. Opetus- ja kulttuuriministeriön käytettäväksi	2 493 024,00									
29.91.51. Nuorten työpajatoiminta ja etsivä nuorisotyö (siirtomääräraha 2 v)	8 000 000,00						60 000,00	60 000,00	9 783,61	0,00
29.91.51.1. Työpajatoiminnan tukeminen	0,00						0,00	0,00	0,00	0,00
29.91.51.2. Etsivän nuorisotyön tukeminen	8 000 000,00						60 000,00	60 000,00	9 783,61	0,00
29.91.52 Saamelaisten kulttuuri- ja kielipesätoiminta (siirtomääräraha 2 v)	500 000,00	550 000	550 000,00	0,00	550 000,00		0,00	550 000,00	550 000,00	0,00
32. Työ- ja elinkeinoministeriön hallinnonala	542 904,29	633 286	633 285,75	0,00	633 285,75	0,00	0,00	0,00	0,00	0,00
32.30.51. Julkiset työvoimapaalvelut (siirtomääräraha 2 v)	305 462,80	212 898	212 898,09	0,00	212 898,09					
32.30.51.07.1. Palkkaukset	305 462,80	212 898	212 898,09	0,00	212 898,09					
32.50.64. EU:n ja valtion rahoitusosuus EU:n rakennerahasto-, ulkorajayhteistyö- ja muihin koheesiopolitiikan ohjelmiin (arviomääräraha)	237 441,49	420 388	420 387,66		420 387,66	0,00				
32.50.64.01. EAKR 2007-2013		167 640	167 639,87		167 639,87	0,00				
32.50.64.01.1. EAKR		138 240	138 239,87		138 239,87	0,00				
32.50.64.01.2. Tavoite 3		29 400	29 400,00		29 400,00	0,00				
32.50.64.02. ESR 2007-2013		252 748	252 747,79		252 747,79	0,00				
32.50.64.1. EAKR 2007-2013	71 281,49									
32.50.64.1.1. EAKR	71 281,49									
32.50.64.2. ESR 2007-2013	166 160,00									
35. Ympäristöministeriön hallinnonala	0,00	37 500	30 815,25	6 684,75	37 500,00		0,00	37 500,00	30 815,25	6 684,75
35.01.01. Ympäristöministeriön toimintamenot (nettob) (siirtomääräraha 2 v)	0,00	37 500	30 815,25	6 684,75	37 500,00		0,00	37 500,00	30 815,25	6 684,75
35.01.01.07. Kehittäminen ja suunnittelu	0,00	37 500	30 815,25	6 684,75	37 500,00		0,00	37 500,00	30 815,25	6 684,75
Määrärahatilit yhteensä	5 876 214 140,26	6 036 901 707	5 886 046 983,87	65 818 031,19	5 951 865 015,06	85 036 692,18	92 869 349,16	2 157 649 615,25	2 088 203 919,45	69 552 554,78

Opetus- ja kulttuuriministeriön talousarvion toteutumalaskelman tiedot valtuuksista ja niiden käytöstä momentin tarkkuudella														
Valtuudet ja niiden käyttö (1 000 €) ¹⁾									Valtuuksien käytöstä aiheutuneet talousarviomenot ja määrärahatarve (1 000 €)					
Momentti (numero ja nimi), johon valtuus liittyy ²⁾	Aikaisempien vuosien valtuuksien käyttö ³⁾	Vuoden 2014 valtuudet Uudet valtuudet	Uusitut valtuudet	Valtuudet yhteensä	Käytetty	Käyttämättä	Uusittavissa 2015 T A:ssa	Talousarvio- menot 2014	Määräraha- tarve 2015	Määräraha- tarve 2016	Määräraha- tarve 2017	Määräraha- tarve myöhemmin	Määräraha- tarve yhteensä	
29.10.34 Valtionosuus oppilaitosten perustamiskustannuksiin	303 495	0	0	0	0	0	0	5 170	1 591	692	0	0	2 283	
Aikaisempien vuosien valtuudet	303 495							5 170	1 591	692	0	0	2 283	
Vuonna 2014 käytettävissä olleet valtuudet														
29.40.20 Korkeakoululaitoksen ja tieteen yhteiset menot	25 000	0	0	0	0	0	0	6 589	3 350	1 528	0	0	4 878	
Aikaisempien vuosien valtuudet	25 000							6 589	3 350	1 528	0	0	4 878	
Vuonna 2014 käytettävissä olleet valtuudet														
32.50.64 EU:n rakennerahastojen ja valtion rahoitusosuus EU:n rakennerahasto-ohjelmiin ohjelmakaudella 2007-2013	2 386	0	0	0	0	0	0	420	385	0	0	0	385	
Aikaisempien vuosien valtuudet	2 386							420	385	0	0	0	385	
Vuonna 2014 käytettävissä olleet valtuudet		0	0	0	0	0	0	0	0	0	0	0	0	
29.80.35 Valtionavustus Suomen itsenäisyyden 100- vuotisjuhlavuoden merkkihankkeen perustamiskustannuksiin	0	30 000	0	30 000	0	30 000	0	0	0	0	0	0	0	
Aikaisempien vuosien valtuudet														
Vuonna 2014 käytettävissä olleet valtuudet		30 000	0	30 000	0	30 000	0	0	0	0	0	0	0	
29.80.53 Valtionavustus tilakustannuksiin	0	850	0	850	850	0	0	0	0	0	0	0	0	
Aikaisempien vuosien valtuudet														
Vuonna 2014 käytettävissä olleet valtuudet		850	0	850	850	0	0	0	0	0	0	0	0	
Yhteensä	330 881	30 850	0	30 850	850	30 000	0	12 179	5 326	2 220	0	0	7 546	

OPETUS- JA KULTTUURIMINISTERIÖN TUOTTO- JA KULULASKELMA				
	1.1.2014 - 31.12.2014		1.1.2013 - 31.12.2013	
TOIMINNAN TUOTOT				
Maksullisen toiminnan tuotot	8 549 202,69		8 613 359,27	
Vuokrat ja käyttökorvaukset	188 217,83		186 978,86	
Muut toiminnan tuotot	<u>1 629 883,42</u>	10 367 303,94	<u>3 150 981,52</u>	11 951 319,65
TOIMINNAN KULUT				
Aineet, tarvikkeet ja tavarat	2 089 576,92		1 745 579,93	
Henkilöstökulut	47 132 602,58		43 794 551,35	
Vuokrat	7 890 934,34		7 686 009,71	
Palvelujen ostot	36 280 305,17		36 510 636,89	
Muut kulut	24 233 924,47		21 419 729,02	
Poistot	5 637 470,67		4 735 742,94	
Sisäiset kulut	<u>1 097 246,93</u>	<u>-124 362 061,08</u>	<u>631 244,61</u>	<u>-116 523 494,45</u>
JÄÄMÄ I		-113 994 757,14		-104 572 174,80
RAHOITUSTUOTOT JA -KULUT				
Rahoitustuotot	4 649 368,69		5 189 167,99	
Rahoituskulut	<u>-9 161 341,13</u>	-4 511 972,44	<u>-9 254 091,24</u>	-4 064 923,25
SATUNNAISET TUOTOT JA KULUT				
Satunnaiset tuotot	681 039,34		65 220,16	
Satunnaiset kulut	<u>-40,56</u>	<u>680 998,78</u>	<u>0,00</u>	<u>65 220,16</u>
JÄÄMÄ II		-117 825 730,80		-108 571 877,89
SIIRTOTALOUDEN TUOTOT JA KULUT				
Tuotot				
Siirtotalouden tuotot elink.	0,00		0,00	
Siirtotalouden tuotot voittoa tav.yht.	0,00		0,00	
Siirtotalouden tuotot EU:ita	0,00		0,00	
Muut siirtotalouden tuotot ulk.	0,00		0,00	
Muut siirtotalouden tuotot	0,00		0,00	
Kulut				
Siirtotal. kulut kunnille	-285 110 038,12		-261 709 766,05	
Siirtotal. kulut kuntayhtymille	1 246 486 730,73		1 387 095 353,20	
Siirtotal. kulut sosiaaliturvarah.	829 973 314,04		807 718 759,40	
Siirtotal. kulut elinkeinoelämälle	46 192 551,90		41 749 082,00	
Siirtotal. kulut voittoa tav. yht.	3 940 662 997,25		3 671 832 778,27	
Siirtotal. kulut kotitalouksille	40 713 632,64		42 778 054,10	
Muut siirtotal. kulut ulkomaille	4 010 776,59		3 866 539,24	
Siirtotal. kulujen palautukset	<u>34 090 279,60</u>	<u>5 788 839 685,43</u>	<u>31 531 102,00</u>	<u>5 661 799 698,16</u>
JÄÄMÄ III		-5 906 665 416,23		-5 770 371 576,05
TUOTOT VEROISTA JA PAKOLLISISTA MAKSUISTA				
Verot ja veronluonteiset maksut	540 818 647,68		534 846 857,36	
Perityt arvonlisäverot	149 892,21		188 579,64	
Suoritettut arvonlisäverot	<u>-13 236 463,89</u>	<u>527 732 076,00</u>	<u>-13 001 763,32</u>	<u>522 033 673,68</u>
TILIKAUDEN TUOTTO-/KULUJÄÄMÄ		<u>-5 378 933 340,23</u>		<u>-5 248 337 902,37</u>

OPETUS- JA KULTTUURIMINISTERIÖN TASE					
		31.12.2014		31.12.2013	
VASTAAVAA					
KANSALLISOMAISUUS					
Muu kansallisuus	<u>40 816 902,07</u>	40 816 902,07	<u>878 541,54</u>	878 541,54	
KÄYTTÖOMAISUUS JA MUUT PITKÄAIKAISET SUOITUKSET					
AINEETTOMAT HYÖDYKKEET					
Aineettomat oikeudet	529 219,81		611 822,46		
Ennakkomaksut ja keskenkäiset hankinnat	<u>0,00</u>	529 219,81	<u>311 605,49</u>	923 427,95	
AINEELLISET HYÖDYKKEET					
Koneet ja laitteet	13 418 960,68		11 371 092,97		
Kalusteet	27 708,21		180 655,57		
Muut aineelliset hyödykkeet	<u>7 934 077,97</u>	21 380 746,86	<u>5 841 413,19</u>	17 393 161,73	
KÄYTTÖOMAISUUSARVOPAPERIT JA MUUT PITKÄAIKAISET SUOITUKSET					
Käyttöomaisuusarvopaperit	9 599 985,86		9 599 985,86		
Annettu euromääräiset velkakirjalainat	7 798,65		7 798,65		
Muut pitkäaikaiset euromääräiset sijoitukset	<u>1 626 402 872,90</u>	<u>1 636 010 657,41</u>	<u>1 613 573 586,51</u>	<u>1 623 181 371,02</u>	
KÄYTTÖOMAISUUS JA MUUT PITKÄAIKAISET SUOITUKSET YHTEENSÄ		1 657 920 624,08		1 641 497 960,70	
VAIHTO- JA RAHOITUSOMAISUUS					
PITKÄAIKAISET SAAMISET					
Pitkäaikaiset saamiset	6 000,00	6 000,00	6 000,00	6 000,00	
LYHYTAIKAISET SAAMISET					
Myyntisaamiset	296 364,05		355 142,82		
Siirtosaamiset	115 432,22		156 701,27		
Muut lyhytaikaiset saamiset	278 655 078,50		297 466 102,31		
Ennakkomaksut	<u>98 732 963,95</u>	377 799 838,72	<u>13 282 856,69</u>	311 260 803,09	
RAHAT, PANKKISAAMISET JA MUUT RAHOITUSVARAT					
Kassatilit	3 302,50		925,70		
Muut pankkitilit	43 006,68		118 106,85		
Muut rahat ja pankkisaamiset	381 791,07		380 150,05		
Sisäisen rahaliikenteen tilit	<u>0,00</u>	<u>428 100,25</u>	<u>0,00</u>	<u>499 182,60</u>	
VAIHTO- JA RAHOITUSOMAISUUS YHTEENSÄ		378 233 938,97		311 765 985,69	
VASTAAVAA YHTEENSÄ		<u>2 076 971 465,12</u>		<u>1 954 142 487,93</u>	
VASTATTAVAA					
OMA PÄÄOMA					
VALTION PÄÄOMA					
Valtion pääoma 1.1.1998	333 624 223,95		333 605 332,80 *)		
Edellisten tilikausien pääoman muutos	1 558 500 653,46		1 532 702 465,59		
Pääoman siirrot	5 455 631 430,19		5 234 454 661,51		
Tilikauden tuotto-/kulujäämä	<u>-5 378 933 340,23</u>	1 968 822 967,37	<u>-5 248 337 902,37</u>	1 852 424 557,53	
RAHASTOJEN PÄÄOMAT					
Muut valtion rahastot ja lahjoitetut varat	<u>381 791,07</u>	381 791,07	<u>380 150,05</u>	380 150,05	
VIERAS PÄÄOMA					
LYHYTAIKAINEN					
Saadut ennakot	322 261,20		36 185,86		
Ostovelat	3 865 000,81		3 096 449,37		
Tilivirastojen väliset tilitykset	1 336 221,26		1 228 329,86		
Edelleen tilittävät erät	1 372 239,26		1 286 764,26		
Siirtovelat	7 170 357,12		7 148 585,25		
Muut lyhytaikaiset velat	<u>93 700 627,03</u>	<u>107 766 706,68</u>	<u>88 541 465,75</u>	<u>101 337 780,35</u>	
VIERAS PÄÄOMA YHTEENSÄ		<u>107 766 706,68</u>		<u>101 337 780,35</u>	
VASTATTAVAA YHTEENSÄ		<u>2 076 971 465,12</u>		<u>1 954 142 487,93</u>	
*) Valtion pääoma 1.1.1998					

31.12.2013 ja 1.1.2014 saldot erottavat 18 891,15. Valtion Taidemuseon pääoma on siirretty Opetus- ja kulttuuriministeriölle 1.1.2014.

Opetus- ja kulttuuriministeriön tilinpäätöksen liite 1: Selvitys tilinpäätöksen laatimisperiaatteista ja vertailtavuudesta

1. Budjetointia koskevat muutokset ja muutosten tärkeimmät vaikutukset talousarvion toteutumalaskelmaan, tuotto- ja kululaskelmaan ja taseeseen sekä niiden vertailtavuuteen

Budjetointia koskevat muutokset

Opetus- ja kulttuuriministeriön toimintamenomomentille 29.0.01 siirrettiin 152 000 euroa päivähoidon ja yleissivistävän koulutuksen strategisen kehittämisen tehtäviin yleissivistävän koulutuksen ja lasten päivähoidon kehittämisen momentilta 29.10.20. Tältä momentilta siirrettiin myös 45 000 euroa Opetushallituksen toimintamenomomentille 29.01.02.

Kansallinen koulutuksen arviointikeskus aloitti toimintansa 1.5.2014. Siihen liitettiin toimintoja Opetushallituksesta, minkä johdosta arviointikeskuksen toimintamenomomentille 29.01.04 siirrettiin 1 125 000 euroa Opetushallituksen toimintamenomomentilta 29.01.02. Opiskelijoiden oikeusturvalautakunnan määrärahat 49 000 euroa siirrettiin puolestaan momentilta 29.01.04 opetus- ja kulttuuriministeriön toimintamenomomentille 29.0.01.

Kansainvälisen yhteistyön momentilta 29.01.21 siirrettiin kertaluonteisesti 64 000 euroa momentille 29.80.50 Eräät avustukset, jolle siirrettiin myös 326 000 euroa Lontoon instituutin tilakustannuksia varten momentilta 29.80.53.

Momentille 29.01.50 Eräät avustukset siirrettiin 63 000 euroa avustuksena Tammenlehvän perinneliiton toimintaan momentilta 23.90.58.

Ylioppilastutkintolautakunnan toimintamenomomentille 29.10.02 siirrettiin 44 000 euroa yleissivistävän koulutuksen valtionosuus- ja avustusmomentilta 29.10.30 lukiokoulutuksen koekohtaisten maksujen pitämiseksi ennallaan.

Yleissivistävän koulutuksen käyttökustannusten valtionosuusmomentilta 29.10.30 siirrettiin 333 000 euroa momentille 28.90.30.

Momentilta 29.30.20 Opetustoimen henkilöstökoulutus ja eräät muut menot siirrettiin 2 200 000 euroa momentille 29.20.30. Momentille 29.30.32 Valtionosuus ja -avustus oppisopimuskoulutukseen siirrettiin 49 000 euroa momentilta 27.10.01 ja momentilta siirrettiin lisäbudjeteissa 4 000 000 euroa momentille 29.30.21.

Momentille 29.40.20 Korkeakoululaitoksen ja tieteen yhteiset menot siirrettiin 450 000 euroa kertaluonteisesti momentilta 28.70.01 Helsingin yliopiston Kansalliskirjaston Finto-palvelun kehittämiseen.

Kansallinen audiovisuaalinen arkisto (KAVA) ja Mediakasvatus- ja kuvaohjelmakeskus (MEKU) yhdistyvät vuoden 2014 alusta Kansalliseksi audiovisuaaliseksi instituutiksi (KAVI) ja niiden toimintamenomomentit yhdistettiin momentiksi 29.80.06.

Tuotto- ja kululaskelmaa ja tasetta koskevat muutokset

Valtion taidemuseo säätiöitettiin vuoden 2014 alusta lukien. Laissa Kansallisgalleriasta säädetään, että Kansallisgallerian kokoelma on valtion omistuksessa, minkä johdosta Valtion taidemuseon taidekokoelma liitettiin opetus- ja kulttuurimuseon taseeseen.

2. Valuuttakurssi, jota on käytetty muutettaessa ulkomaanrahan määräiset saamiset ja velat sekä muut sitoumukset Suomen rahaksi

Ulkomaanrahan määräiset velat samoin kuin ulkomaanrahan määräiset saamiset ja muut sitoumukset on muunnettu Suomen rahaksi käyttämällä Euroopan keskuspankin noteeraamaa vuodenvaihteen valuuttakurssia.

3. Tilinpäätöstä laadittaessa noudatetut arvostus- ja jaksotusperiaatteet ja -menetelmät sekä erityisesti niissä tapahtuneiden muutosten vaikutukset tilikauden tuotto- ja kulujäämän sekä taseessa ilmoitettavien erien muodostumiseen.

Ei ilmoitettavia tietoja

4. Aikaisempiin vuosiin kohdistuvat tuotot ja kulut, talousarviotulot ja -menot sekä virheiden korjaukset

Opetus- ja kulttuuritoimen rahoituslain mukaisten kuntien rahoitusosuuksien virheellisestä kohdistamisesta johtuen vuoden 2013 siirtotalouden kulut kunnille olivat todellisuudessa 1 327 541 436 pienemmät kuin tuotto- ja kululaskelmassa ja vastaavasti siirtotalouden kulut kuntayhtymille 726 317 672 euroa suuremmat ja siirtotalouden kulut voittoa tavoittelemattomille yhteisöille 601 223 764 euroa suuremmat kuin tuotto- ja kululaskelmassa. Tässä tilinpäätöksessä vuotta 2013 koskevat vertailuluvut on oikaistu.

5. Selvitys edellistä vuotta koskevista tiedoista, jos ne eivät ole vertailukelpoisia tilinpäätösvouden tietojen kanssa

Ei ilmoitettavia tietoja

6. Selvitys tilinpäätösvouden jälkeisistä olennaisimmista tapahtumista siltä osin kuin niitä ei ilmoiteta toimintakertomuksessa

Ei ilmoitettavia tietoja

Opetus- ja kulttuuriministeriön liite 2:																				
Nettoutetut tulot ja menot																				
Varainhoitovuosi 31.12.2014																				
Momentin numero ja nimi		Tilinpäätös 2013	Talousarvio 2014 (TA+LTA)	Talousarvio Tilinpäätös 2014	Vertailu Tilinpäätös - Talousarvio	Toteutuma %														
13.03.01 Osinkotulot ja osakkeiden netto- myyntitulot	Bruttotulot	161,00	135	135,24																
	Bruttomenot	0,00																		
	Nettotulot	161,00	135	135,24	0,00	100														
Momentin numero ja nimi		Tilinpäätös 2013	Talousarvio 2014 (TA+LTA)	Talousarvion käyttö vuonna 2014	määrärahojen siirto seuraavalle vuodelle	Tilinpäätös 2014	Vertailu Talousarvio - Tilinpäätös	Siirtomäärärahoja Edelliseltä vuosilta siirtyneet	koskevat täydentä käytettävissä vuonna 2014	vät tiedot Käyttö vuonna 2014 (pl. peruutukset)	Siirretty seuraavalle vuodelle									
29.01.01. Opetus- ja kulttuuriministeriön toimintamenot (smr 2v)	Bruttomenot	28 814 760,76	27 976 000	20 342 834,86		28 523 888,59				28 399 670,56										
	Bruttotulot	1 190 760,76	200 000	747 888,59		747 888,59				747 888,59										
	Nettomenot	27 624 000,00	27 776 000	19 594 946,27	8 181 053,73	27 776 000,00		8 056 835,70	35 832 835,70	27 651 781,97	8 181 053,73									
29.01.04. Koulutuksen ja korkeakoulujen arviointi (smr 2v)	Bruttomenot	2 661 005,00	3 615 000	2 282 924,31		4 196 291,14				3 319 944,31										
	Bruttotulot	122 005,00	40 000	621 291,14		621 291,14				621 291,14										
	Nettomenot	2 539 000,00	3 575 000	1 661 633,17	1 913 366,83	3 575 000,00		1 082 467,87	4 657 467,87	2 698 653,17	1 913 366,83									
29.10.02. Ylioppilastutkintolautakunnan toimintamenot (smr 2v)	Bruttomenot	8 812 802,86	9 141 000	7 791 233,50		9 217 519,88				8 869 132,88										
	Bruttotulot	6 907 802,86	6 792 000	6 868 519,88		6 868 519,88				6 868 207,88										
	Nettomenot	1 905 000,00	2 349 000	922 713,62	1 426 286,38	2 349 000,00		1 078 211,38	3 427 211,38	2 000 925,00	1 426 286,38									
29.40.03. Kotimaisten kielten keskuksen toimintamenot (smr 2v)	Bruttomenot	2 600 760,19	2 599 000	1 494 761,23		2 733 659,63				2 878 408,37										
	Bruttotulot	558 760,19	600 000	734 659,63		734 659,63				734 659,63										
	Nettomenot	2 042 000,00	1 999 000	760 101,60	1 238 898,40	1 999 000,00		1 383 647,14	3 382 647,14	2 143 748,74	1 238 898,40									
29.40.04. Varastokirjaston toimintamenot (smr 2v)	Bruttomenot	1 624 099,69	1 874 000	1 623 574,25		1 873 135,14				1 701 502,25										
	Bruttotulot	6 099,69	5 000	4 135,14		4 135,14				4 135,14										
	Nettomenot	1 618 000,00	1 869 000	1 619 439,11	249 560,89	1 869 000,00		77 928,00	1 946 928,00	1 697 367,11	249 560,89									
29.80.01. Taiteen edistämiskeskuksen toimintamenot (smr 2v)	Bruttomenot	5 074 007,44	4 621 000	4 304 088,90		4 717 430,71				4 713 377,89										
	Bruttotulot	166 007,44	20 000	116 430,71		116 430,71				116 430,71										
	Nettomenot	4 908 000,00	4 601 000	4 187 658,19	413 341,81	4 601 000,00		419 288,99	5 020 288,99	4 596 947,18	413 341,81									
29.80.02 Valtion taidemuseon toimintamenot (smr 2v)	Bruttomenot	0,00								2 822 110,04										
	Bruttotulot	0,00								0,00										
	Nettomenot	0,00						2 822 110,04	2 822 110,04	2 822 110,04	0,00									
29.80.05. Näkövammaisten kirjaston toimintamenot (smr 2v)	Bruttomenot	6 558 193,91	5 977 000	4 892 514,32		6 116 329,59				6 382 994,53										
	Bruttotulot	181 193,91	165 000	304 329,59		304 329,59				304 329,59										
	Nettomenot	6 377 000,00	5 812 000	4 588 184,73	1 223 815,27	5 812 000,00		1 494 480,21	7 306 480,21	6 078 664,94	1 223 815,27									
29.80.06. Kansallisen audiovisuaalisen instituutin toimintamenot (smr 2v)	Bruttomenot	7 349 068,27	8 301 000	7 654 154,62		8 590 947,31				8 106 621,23										
	Bruttotulot	514 068,27	790 000	1 079 947,31		1 079 947,31				1 079 947,31										
	Nettomenot	6 835 000,00	7 511 000	6 574 207,31	936 792,69	7 511 000,00		452 466,61	7 963 466,61	7 026 673,92	936 792,69									
29.80.07 Mediakasvatus- ja kuvaohjelma- keskuksen toimintamenot (sm 2v)	Bruttomenot	1 327 176,65								326 116,70										
	Bruttotulot	512 176,65								-2 367,31										
	Nettomenot	815 000,00						328 484,01	328 484,01	328 484,01	0,00									

Opetus- ja kulttuuriministeriön tilinpäätöksen liite 3: Arviomäärärahojen ylitykset				
Pääloukan ja momentin numero ja nimi		Talousarvio (TA + LTA:t)	Ylitys	Ylitys %
290129	arvonlisäveromenot	30 803 000,00	2 913 870,64	9
297059	Lukiokoulutuksen ja ammatillisen koulutuksen opiskelijoiden koulumatkatuki	50 700 000,00	450 127,73	1
Pääloukat yhteensä		81 503 000,00	3 363 998,37	4

Opetus- ja kulttuuriministeriön tilinpäätöksen liite 4: Peruutetut siirretyt määrärahat				
Pääloukan ja tilijaottelun numero ja nimi. Tilijaottelut eritellään myöntämisyosittain.			Peruutettu	
			Tilijaottelu	Yhteensä
28. Valtiovarainministeriön hallinnonala				
2012				0,97
28.90.20.1.		Valtion ja kuntien yhteiset tietojärjestelmähankkeet (SADe-ohjelma)	0,97	
29. Opetus- ja kulttuuriministeriön hallinnonala				
2012				18 111,43
29.10.34.2.		Vuosina 2001-2011 myönnetty valtionosuudet ja -avustukset yleissivistäville oppilaitoksille	447,00	
29.10.34.3.		Vuosina 2001-2005 myönnetty valtionosuudet ammatillisille oppilaitoksille ja ammattikorkeakouluille	4 782,00	
29.40.20.		Korkeakoululaitoksen ja tieteen yhteiset menot	0,41	
29.80.50.04.		Maailmanperintösopimuksen sekä Haagin 1954 yleissopimuksen mukaiseen suojelu-, entistämisen-, tutkimus- ja valistustoimintaan	3 000,00	
29.80.50.06.		Rauhantyyden edistämiseen	571,01	
29.80.50.07.2.		Saamenkielisen kulttuurin edistämiseen ja saamelaisjärjestöjen toimintaan	66,75	
29.80.50.09.		Suomen Islamilainen neuvosto (SINE) ry	9 244,26	
2013				112 587,05
29.01.04.1.		Korkeakoulujen arviointineuvoston toimintamenot	30,75	
29.01.04.3.		Opiskelijoiden oikeusturvavaltakunta	45 417,12	
29.01.21.3.		Muut kansainväliset hankkeet	0,57	
29.10.20.		Yleissivistävän koulutuksen ja lasten päivähoiton kehittäminen	799,94	
29.20.20.		Työpaikalla tapahtuva oppiminen	563,53	
29.20.21.		Ammatillisen koulutuksen kehittäminen	1 558,75	
29.80.01.2.		Maksullisen palvelutoiminnan tukeminen	10 000,00	
29.80.05.2.		Maksullisen palvelutoiminnan tukeminen	4 000,00	
29.91.51.2.		Etsivä nuorisotyö	50 216,39	
Pääloukat yhteensä				130 699,45
2012				18 112,40
2013				112 587,05

Opetus- ja kulttuuriministeriön tilinpäätöksen liite 5: Henkilöstökulujen erittely		
	2014	2013
Henkilöstökulut	38 742 039,71	36 345 711,00
Palkat ja palkkiot	38 460 067,23	36 088 479,61
Tulosperusteiset erät	0,00	0,00
Lomapalkkavelan muutos	281 972,48	257 231,39
Henkilösivukulut	8 390 562,87	7 448 840,35
Eläkekulut	7 368 641,25	6 577 061,12
Muut henkilösivukulut	1 021 921,62	871 779,23
Yhteensä	47 132 602,58	43 794 551,35
Johdon palkat ja palkkiot, josta	2 094 152,51	1 615 732,22
Luontoisedut ja muut taloudelliset etuudet	3 823,22	4 069,03
Johto	2 100,00	2 349,03
Muu henkilöstö	1 723,22	1 720,00

Opetus- ja kulttuuriministeriön tilinpäätöksen liite 6: Suunnitelman mukaisten poistojen perusteet ja niiden muutokset

Omaisuusryhmä	Poisto- menetelmä	Poistoaika vuotta	Vuotuinen poisto %	Jäännösarvo € tai %			
Kansallisuusomaisuus							
1023 Varastorakennukset	tasapoisto	20	5	0 %			
1024 Museot ja linnat	tasapoisto	60	1,67	0 %			
1025 Muut kulttuurirakennukset	tasapoisto	60	1,67	0 %			
Käyttöomaisuus							
Aineettomat hyödykkeet							
1119 Muut tutkimus- ja kehittämismenot	tasapoisto	5	20	0 %			
1120 Ostetut atk-ohjelmat	tasapoisto	4	25	0 %			
1140 Itsevalmistetut atk-ohjelmat	tasapoisto	4	25	0 %			
Aineelliset hyödykkeet							
1220 Asuinrakennukset	tasapoisto	40	2,5	0 %			
1223 Varastorakennukset	tasapoisto	20	5	0 %			
1224 Museot ja linnat	tasapoisto	60	1,67	0 %			
1225 Muut kulttuurirakennukset	tasapoisto	60	1,67	0 %			
1229 Muut rakennukset	tasapoisto	40	2,5	0 %			
1250 Autot ja muut maakuljetusvälineet	tasapoisto	5	20	0 %			
1255 Atk-laitteet ja niiden oheislaitteet	tasapoisto	4	25	0 %			
1256 Toimistokoneet ja laitteet	tasapoisto	5	20	0 %			
1257 Puhelinkeskuksset ja muut viestintälaitteet	tasapoisto	6	16,67	0 %			
1258 Audiovisuaaliset koneet ja laitteet	tasapoisto	5	20	0 %			
1269 Muut koneet ja laitteet	tasapoisto	5	20	0 %			
1270 Asuinhuoneisto- ja toimistokalusteet	tasapoisto	5	20	0 %			
1279 Muut kalusteet	tasapoisto	5	20	0 %			
Suunnitelman mukaiset poistot on laskettu tilivirastossa yhdenmukaisin periaattein kansallis- ja käyttöomaisuus- hyödykkeiden taloudellisen pitoajan mukaisina tasapoistoina alkuperäisestä hankintamenosta.							

Opetus- ja kulttuuriministeriön tilinpäätöksen liite 7: Kansallis- ja käyttöomaisuuden sekä muiden pitkävaikutteisten menojen poistot				
	Kansallisuusomaisuus			Yhteensä
	108 Muu kansallisuusomaisuus			
Hankintameno 1.1.2014	39 291 848,58			39 291 848,58
Lisäykset	1 525 053,49			1 525 053,49
Vähennykset	0,00			0,00
Hankintameno 31.12.2014	40 816 902,07			40 816 902,07
Kertyneet poistot 1.1.2014	0,00			0,00
Vähennysten kertyneet poistot	0,00			0,00
Tilikauden suunnitelman mukaiset poistot	0,00			0,00
Tilikauden suunnitelmasta poikkeavat poistot	0,00			0,00
Tilikauden arvonlennukset	0,00			0,00
Kertyneet poistot 31.12.2014	0,00			0,00
Arvonkorotukset	0,00			0,00
Kirjanpitoarvo 31.12.2014	40 816 902,07			40 816 902,07
	Aineettomat hyödykkeet			Yhteensä
	112 Aineettomat oikeudet	114 Muut pitkäv. menot	119 Ennakkomaksut ja keskener.	
Hankintameno 1.1.2014	1 448 622,57	0,00	311 605,49	1 760 228,06
Lisäykset	70 626,83	160 000,00	0,00	230 626,83
Vähennykset	0,00	0,00	311 605,49	311 605,49
Hankintameno 31.12.2014	1 519 249,40	160 000,00	0,00	1 679 249,40
Kertyneet poistot 1.1.2014	525 194,62	0,00	0,00	525 194,62
Vähennysten kertyneet poistot	0,00	0,00	0,00	0,00
Tilikauden suunnitelman mukaiset poistot	281 662,22	3 397,26	0,00	285 059,48
Tilikauden suunnitelmasta poikkeavat poistot	339 775,49	0,00	0,00	339 775,49
Tilikauden arvonlennukset	0,00	0,00	0,00	0,00
Kertyneet poistot 31.12.2014	1 146 632,33	3 397,26	0,00	1 150 029,59
Arvonkorotukset	0,00	0,00	0,00	0,00
Kirjanpitoarvo 31.12.2014	372 617,07	156 602,74	0,00	529 219,81
	Aineelliset hyödykkeet			Yhteensä
		125-127 Koneet, laitteet, kalusteet	128 Muut aineelliset hyödykk.	
Hankintameno 1.1.2014		20 354 869,30	9 685,13	20 364 554,43
Lisäykset		6 907 556,05	7 924 392,84	14 831 948,89
Vähennykset		0,00	0,00	0,00
Hankintameno 31.12.2014		27 262 425,35	7 934 077,97	35 196 503,32
Kertyneet poistot 1.1.2014		8 803 120,76	0,00	8 803 120,76
Vähennysten kertyneet poistot		0,00	0,00	0,00
Tilikauden suunnitelman mukaiset poistot		4 626 140,48	0,00	4 626 140,48
Tilikauden suunnitelmasta poikkeavat poistot		386 495,22	0,00	386 495,22
Tilikauden arvonlennukset		0,00	0,00	0,00
Kertyneet poistot 31.12.2014		13 815 756,46	0,00	13 815 756,46
Arvonkorotukset		0,00	0,00	0,00
Kirjanpitoarvo 31.12.2014		13 446 668,89	7 934 077,97	21 380 746,86
	Käyttöomaisuusarvopaperit ja muut pitkäaikaiset sijoitukset			Yhteensä
	130 Käyttöomaisuusarvopaperit	134 Annetut euromääräiset velkakirjalainat	136 Pääomalainasaamiset ja muut	
Hankintameno 1.1.2014	9 599 985,86	7 798,65	1 613 573 586,51	1 623 181 371,02
Lisäykset	0,00	0,00	14 401 309,32	14 401 309,32
Vähennykset	0,00	0,00	1 572 022,93	1 572 022,93
Hankintameno 31.12.2014	9 599 985,86	7 798,65	1 626 402 872,90	1 636 010 657,41
Kertyneet poistot 1.1.2014	0,00	0,00	0,00	0,00
Vähennysten kertyneet poistot	0,00	0,00	0,00	0,00
Tilikauden suunnitelman mukaiset poistot	0,00	0,00	0,00	0,00
Tilikauden suunnitelmasta poikkeavat poistot	0,00	0,00	0,00	0,00
Tilikauden arvonlennukset	0,00	0,00	0,00	0,00
Kertyneet poistot 31.12.2014	0,00	0,00	0,00	0,00
Arvonkorotukset	0,00	0,00	0,00	0,00
Kirjanpitoarvo 31.12.2014	9 599 985,86	7 798,65	1 626 402 872,90	1 636 010 657,41
Omaisuslajin 128 hankintameno 1.1.2014 ei vastaa hankintamenoa 31.12.2013, koska Valtion Taidemuseon käyttöomaisuus on siirtynyt Opetus- ja kulttuuriministeriölle 1.1.2014.				
<i>Liitteessä tiedot ilmoitetaan vain niistä kansallis- ja käyttöomaisuushyödykkeistä sekä käyttöomaisuusarvopapereista ja muista pitkäaikaisista sijoituksista, joiden hankintamenoja ei ole ennen varainhoitovuoden alkua vielä kokonaan kirjattu poistoina kuluksi.</i>				

Opetus- ja kulttuuriministeriön tilinpäätöksen liite 8: Rahoitustuotot ja -kulut

Rahoitustuotot	2014	2013	Muutos 2014-2013
Korot euromääräisistä saamisista	4 649 233,45	5 189 006,99	-539 773,54
Korot valuuttamääräisistä saamisista			
Emissio-, pääoma- ja kurssierot saamisista			
Osingot	135,24	161,00	-25,76
Liikelayritysten voiton tuloutukset			
Muut rahoitustuotot	0,00	0,00	0,00
Rahoitustuotot yhteensä	4 649 368,69	5 189 167,99	-539 799,30
Rahoituskulut	2014	2013	Muutos 2014-2013
Korot euromääräisistä veloista	2 978,73	435,51	2 543,22
Korot valuuttamääräisistä veloista			
Emissio-, pääoma- ja kurssierot veloista			
SWAP-maksut veloista			
Sijoitusten ja lainasaamisten tileistäpoistot	9 157 834,89	9 253 438,88	-95 603,99
Muut rahoituskulut	527,51	216,85	310,66
Rahoituskulut yhteensä	9 161 341,13	9 254 091,24	-92 750,11
Netto	-4 511 972,44	-4 064 923,25	-447 049,19

Opetus- ja kulttuuriministeriön tilinpäätöksen liite 9: Talousarviotaloudesta annetut lainat					
Sektorit	Lainapääoma 31.12.2014	Lisäys 2014	Vähennys 2014	Lainapääoma 31.12.2013	Pääomamuutos 2014-2013
Yritykset ja asuntoyhteisöt	0	0	0	0	0
Yritykset	0	0	0	0	0
- Julkiset yritykset	0	0	0	0	0
- Yksityiset yritykset	0	0	0	0	0
Asuntoyhteisöt	0	0	0	0	0
Rahoitus- ja vakuutuslaitokset	0	0	0	0	0
Rahalaitokset	0	0	0	0	0
Muut rahoituslaitokset	0	0	0	0	0
Rahoituksen ja vakuutuksen välitystä avustavat laitokset	0	0	0	0	0
Vakuutuslaitokset	0	0	0	0	0
Julkisyhteisöt	0	0	0	0	0
Paikallishallinto	0	0	0	0	0
Sosiaaliturvarahastot	0	0	0	0	0
Kotitaloudet	0	0	0	0	0
Työnantaja- ja muut elinkeinonharjoittajien kotitaloudet	0	0	0	0	0
- Maatilatalouden harjoittajien kotitaloudet	0	0	0	0	0
- Muut elinkeinonharjoittajien kotitaloudet	0	0	0	0	0
Palkansaajakotitaloudet	0	0	0	0	0
Omaisuuksien ja tulonsiirtojen saajakotitaloudet	0	0	0	0	0
Laitoskotitaloudet	0	0	0	0	0
Kotitalouksia palvelevat voittoa tavoittelemattomat yhteisöt	7798,65	0	0	7798,65	0
Valtionkirkot	0	0	0	0	0
Muut voittoa tavoittelemattomat yhteisöt	7798,65	0	0	7798,65	0
Ulkomaat	0	0	0	0	0
Euroopan unioni	0	0	0	0	0
Muut maat ja kansainväliset järjestöt	0	0	0	0	0
Yhteensä	7798,65	0	0	7798,65	0

Opetus- ja kulttuuriministeriön tilinpäätöksen liite 10: Arvopaperit ja oman pääoman ehtoiset sijoitukset								
Käyttö- ja rahoitusomaisuusarvopaperit								
			31.12.2014				31.12.2013	
	Kappalemäärä	Markkina-arvo	Kirjanpitoarvo	Omistusosuus %	Myyntioikeuksien alaraja %	Saadut osingot	Markkina-arvo	Kirjanpitoarvo
		31.12.2014	31.12.2014	31.12.2014	31.12.2014	2014	31.12.2013	31.12.2013
Julkisesti noteeratut osakkeet ja osuudet								
...								
Julkisesti noteeraamattomat osakkeet ja osuudet			9 584 195,94					9 584 195,94
CSC - Tieteen tietotekniikan keskus	10 000		345 610,21	100				345 610,21
Oy Veikkaus Ab	498		167 515,17	100				167 515,17
Suomen Ilmailuopisto Oy	72 500		8 325 302,36	49,5				8 325 302,36
Hevosopisto Oy, Ypjäjä	3		742 428,00	25				742 428,00
Mikkelin Puhelinyhdistys			487,740					487,740
Vaasan läänin Puhelin			437,20					437,20
Aktia Oyj	322		2 415,00			135,24		2 415,00
senttierot			0,26					0,26
Huoneisto- ja kiinteistöosakkeet			15 789,92					15 789,92
Asunto Oy Matilanranta, Näkövammaisten kirjasto	438		15 789,92					15 789,92
Osakkeet ja osuudet yhteensä			9 599 985,86			135,24		9 599 985,86
Muut oman pääoman ehtoiset sijoitukset								
	31.12.2014	31.12.2013						
Liikelaitos	0	0						
- Peruspääoma	0	0						
- Muu oma pääoma	0	0						
...								
Muut oman pääoman ehtoiset sijoitukset								
Aalto-korkeakoulusäätiön peruspääoma	492 210 682,33	492 210 682,33						
TTY-Säätiön peruspääoma	97 580 885,00	97 580 885,00						
Kansallisgallerian peruspääoma	12 829 286,39	0,00						
Helsingin yliopiston muu oma pääoma	282 658 027,28	282 658 027,28						
Oulun yliopiston muu oma pääoma	107 582 818,87	107 582 818,87						
Jyväskylän yliopiston muu oma pääoma	84 043 342,33	84 043 342,33						
Turun yliopiston muu oma pääoma	112 874 925,17	112 874 925,17						
Tampereen yliopiston muu oma pääoma	71 448 636,81	71 448 636,81						
Åbo Akademin muu oma pääoma	72 738 520,24	72 738 520,24						
Itä-Suomen yliopiston muu oma pääoma	106 109 461,86	106 109 461,86						
Lappeenrannan teknillisen yliopiston muu oma pääoma	48 091 897,50	48 091 897,50						
Svenska handelshögskolanin muu oma pääoma	51 008 203,12	51 008 203,12						
Vaasan yliopiston muu oma pääoma	23 942 608,88	23 942 608,88						
Sibelius Akatemian muu oma pääoma	0,00	0,00						
Lapin yliopiston muu oma pääoma	22 938 394,52	22 938 394,52						
Teatterikorkeakoulun muu oma pääoma	0,00	0,00						
Kuvataideakatemian muu oma pääoma	0,00	0,00						
Taideyliopiston muu oma pääoma	40 345 182,60	40 345 182,60						
Yhteensä	1 626 402 872,90	1 613 573 586,51						

Opetus- ja kulttuuriministeriön tilinpäätöksen liite 11: Taseen rahoituserät ja velat							
31.12.2014	Vaihtuvakorkoiset			Kiinteäkorkoiset			Yhteensä
	Alle	1 - 5	Yli	Alle	1 - 5	Yli	
	1 vuosi	vuotta	5 vuotta	1 vuosi	vuotta	5 vuotta	
Vastaavien rahoituserät							
Annetut euromääräiset velkakirjalainat		7 798,65					7 798,65
Euromääräisten joukkovelkakirjalainojen ostot							
Muut pitkäaikaiset euromääräiset sijoitukset					1 626 402 872,90		1 626 402 872,90
Euromääräiset lainasaamiset							
Muut euromääräiset sijoitukset							
Muut valuuttamääräiset sijoitukset							
Muut lyhytaikaiset euromääräiset sijoitukset							
Rahat, pankkisaamiset ja muut rahoitusvarat				428 100,25			428 100,25
Yhteensä	0,00	7 798,65	0,00	428 100,25	0,00	1 626 402 872,90	1 626 838 771,80
31.12.2014	Vaihtuvakorkoiset			Kiinteäkorkoiset			Yhteensä
	Alle	1 - 5	Yli	Alle	1 - 5	Yli	
	1 vuosi	vuotta	5 vuotta	1 vuosi	vuotta	5 vuotta	
Vastattavien rahoituserät							
Otetut euromääräiset lainat							
Otetut valuuttamääräiset lainat							
Lainat talousarvion ulkopuolella olevilta valtion rahastoilta							
Muut pitkäaikaiset velat							
Seuraavana tilikautena maksettavat lyhennykset							
Lyhytaikaiset euromääräiset lainat							
Lyhytaikaiset valuuttamääräiset lainat							
Valtion hoitoon jätetyt vieraat varat							
Yhteensä	0,00	0,00	0,00	0,00	0,00	0,00	0,00

Opetus- ja kulttuuriministeriön tilinpäätöksen liite 12: Valtiontakaukset ja -takuut sekä muut monivuotiset vastuut			
Myönnetyt takaukset ja takuut			
Sektorit			Muutos
	31.12.2014	31.12.2013	2014-2013
Yritykset ja asuntoyhteisöt			
...	0,00	0,00	0,00
Rahoitus- ja vakuutuslaitokset			
...	0,00	0,00	0,00
Julkisyhteisöt			
Laki taidenäyttelyiden valtiontakuusta (411/1986)			
Turun taidemuseo	7 444 100,00	0,00	7 444 100,00
Suomen kansallisgalleria/Ateneumin taidemuseo	40 964 000,00	0,00	40 964 000,00
Suomen kansallisgalleria/Sinebrychoffin taidemuseo	4 233 000,00	0,00	4 233 000,00
Länsi-Uudenmaan maakuntamuseo/Tammisaaren museokeskus EKTA	0,00	1 749 100,00	-1 749 100,00
Vaasan kaupunki/Tikanojan taidekoti	0,00	4 310 000,00	-4 310 000,00
Tampereen kaupunki/Museokeskus Vapriikki	0,00	45 788 000,00	-45 788 000,00
Kotitaloudet			
Opintotukilaki 28/1972, laki korkeakouluopiskelijoiden opintotuesta 111/1992, opintotukilaki 60/1995	1 773 988 957,19	1 620 000 831,11	153 988 126,08
Kotitalouksia palvelevat voittoa tavoittelemattomat yhteisöt			
Laki taidenäyttelyiden valtiontakuusta (411/1986)			
Didrichsenin taidemuseo	177 020 000,00	0,00	177 020 000,00
Sara Hildenin taidemuseo	0,00	17 398 000,00	-17 398 000,00
Valtioneuvoston päätös 6.7.2000			
Suomen kansallisteatterin osakeyhtiö	2 846 152,00	5 692 306,00	-2 846 154,00
Ulkomaat			
....	0,00	0,00	0,00
Takaukset ja takuut yhteensä	2 006 496 209,19	1 694 938 237,11	311 557 972,08
Myönnetyt takaukset ja takuut valuutoittain			
Valuutta	Vasta-arvo	Jakauma	Tilinpäätöspäivän kurssi
	€	%	€
Euro	0,00	0,0	0,0000
...	0,00	0,0	0,0000
Yhdysvaltojen dollari	0,00	0,0	0,0000
Yhteensä	0,00	0,0	
1) Tietojen esittämistapaa on muutettu: vuosi 2014 sisältää myös pääomitetut korot			

Muut monivuotiset vastuut						
Valtion talousarvion yksityiskohtaisten perustelujen yleisten määräysten kohdan Toimintamenomäärärahat perusteella tehdyt tavanomaiset sopimukset ja sitoumukset						
€	Talousarvio- menot 2014	Määräraha- tarve 2015	Määräraha- tarve 2016	Määräraha- tarve 2017	Määräraha- tarve myöhemmin	Määräraha- tarve yhteensä
Tavanomaiset sopimukset ja sitoumukset yhteensä						
OKM Tampereen yliopiston hoitamat it-palvelut (diaarinro 29/200/1994)	772 388,57	811 890,00	811 890,00			1 623 780,00
Kotus vuokrasopimus/Senaattikiinteistöt (Vuorikatu 24, diaarinro 6/06/13)	868 196,24	863 249,06	788 968,25	788 968,25	3 550 357,14	5 991 542,70
Kava vuokrasopimus Sörnäisten rantatie (diaarinro 14/31/2014)	772 763,04	780 490,68	780 490,68	780 490,68	2 081 146,72	4 422 618,76
Kava vuokrasopimus Otaniemi (diaarinro 8/31/2014)	578 770,14	584 576,40	584 576,40	584 576,40	8 184 069,60	9 937 798,80
Kava vuokrasopimus Pasila (diaarinro 8/31/2014)	223 389,14	225 348,12	225 348,12	225 348,12	1 802 784,96	2 478 829,32
YTL vuokrasopimus Sörnäisten rantatie (ei diaarinumeroa)	358 161,60	365 325,00	186 316,00			551 641,00
Celia vuokrasopimus/IIRIS-talo	557 232,00	562 800,00	574 056,00	585 537,12	3 513 222,72	5 235 615,84
Taike vuokrasopimus (diaarinro 2/233/2013)	237 757,55	237 757,55	237 757,55	237 757,55	475 515,10	1 188 787,75
Yhteensä	4 368 658,28	4 431 436,81	4 189 403,00	3 202 678,12	19 607 096,24	31 430 614,17
Muulla kuin valtion talousarvion yksityiskohtaisten perustelujen yleisten määräysten kohdan Toimintamenomäärärahat perusteella tehdyt sopimukset ja sitoumukset ¹⁾						
€	Talousarvio- menot 2014	Määräraha- tarve 2015	Määräraha- tarve 2016	Määräraha- tarve 2017	Määräraha- tarve	Määräraha- tarve
Muut sopimukset ja sitoumukset						
OKM maksusuudet Unescolle (asetus 549/1956)	1 378 930,11	1 450 000,00	1 450 000,00	1 450 000,00	1 450 000,00	5 800 000,00
Valtionavustus tilakustannuksiin, Hanasaaren kulttuurikeskuksen vuokrasopimus				637 500,00	7 862 500,00	8 500 000,00
Yhteensä	1 378 930,11	1 450 000,00	1 450 000,00	2 087 500,00	9 312 500,00	14 300 000,00
€	Talousarvio- menot 2014	Määräraha- tarve 2015	Määräraha- tarve 2016	Määräraha- tarve 2017	Määräraha- tarve myöhemmin	Määräraha- tarve yhteensä
¹⁾ Valtion vastuu yliopistojen vuokrasopimuksista (yliopistolain voimaantulon 559/2009 5 §:n mukainen toissijainen vastuu)	120 593 481,54	137 862 949,55	137 862 949,55	129 934 294,13	673 119 691,72	1 078 779 884,95
Yhteensä	120 593 481,54	137 862 949,55	137 862 949,55	129 934 294,13	673 119 691,72	1 078 779 884,95

Opetus- ja kulttuuriministeriön tilinpäätöksen liite 13: Taseeseen sisältyvät rahastoidut varat			
Rahaston nimi	Varat	Varat	Käyttötarkoitus
	31.12.2014	31.12.2013	
Apteekkari Ester Fagerlundin rahasto	381 791,07	380 150,05	Näkövammaisten kirjaston kirjatutannon edistäminen
Yhteensä	381 791,07	380 150,05	

Opetus- ja kulttuuriministeriön tilinpäätöksen liite 14: Taseeseen sisältymättömät rahastoidut varat

Nimi	Taseen loppusumma tai varojen määrä	Organisaation toiminta-alue tai varojen käyttötarkoitus
Säätiöt		
...	0,00	...
Rahastot		
...	0,00	...
Yhdistykset		
...	0,00	...
Muut varat		
...	0,00	...
Ei ilmoitettavia tietoja		

Opetus- ja kulttuuriministeriön tilinpäätöksen liite 15: Velan muutokset				
				Muutos
		31.12.2014	31.12.2013	2014-(2013)
Otetut euromääräiset lainat		0,00	0,00	0,00
Lainat valtion eläkerahastolta		0,00	0,00	0,00
Lainat valtion ydinjätehuoltorahastolta		0,00	0,00	0,00
Otetut valuuttamääräiset lainat		0,00	0,00	0,00
Muu pitkäaikainen velka		0,00	0,00	0,00
Seuraavana tilikautena maksettavat lyhennykset		0,00	0,00	0,00
Seuraavana tilikautena maksettavat lyhennykset rahastoilta otetuista lainoista		0,00	0,00	0,00
Lyhytaikaiset lainat		0,00	0,00	0,00
Yhteensä		0,00	0,00	0,00
	Ei ilmoitettavia tietoja			

Opetus- ja kulttuuriministeriön tilinpäätöksen liite 16: Velan maturiteettijakauma ja duraatio						
Kirjanpitoyksiköllä ei ole liitteellä 16 ilmoitettavia tietoja.						

--	--	--	--	--	--	--

Opetus- ja kulttuuriministeriön tilinpäätöksen liite 17: Oikeiden ja riittävien tietojen antamiseksi tarvittavat muut täydentävät tiedot							
Ei ilmoitettavia tietoja							

6. Allekirjoitukset

Opetus- ja kulttuuriministeriön tilinpäätös vuodelta 2014 on hyväksytty Helsingissä 13. maaliskuuta 2015.



Krista Kiuru
Opetus- ja viestintäministeri



Pia Viitanen
Kulttuuri- ja asuntoministeri



Päivi Räsänen
Sisäministeri



Carl Haglund
Puolustusministeri



Anita Lehikoinen
Kansliapäällikkö

6. Allekirjoitus

Olemme tänään hyväksyneet Kotimaisten kielten keskuksen tilinpäätöksen.

Helsingissä 9.3.2015



Pirkko Nuolijärvi
johtaja
Kotimaisten kielten keskus



Toni Nykänen
hallintopäällikkö
Kotimaisten kielten keskus

Allekirjoitukset

Tilinpäätös, joka sisältää tilinpäätöslaskelmat, liitetiedot ja toimintakertomuksen, on hyväksytty johtokunnan kokouksessa Helsingissä 27. päivänä helmikuuta 2015.



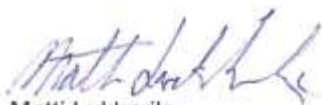
Rauno Anttila
johtaja
Opetusministeriö
johtokunnan puheenjohtaja



Marketta Ryömä
kirjastonjohtaja
Näkövammaisten kirjasto
johtokunnan sihteeri

9. ALLEKIRJOITUKSET

Helsinki 12.3.2015



Matti Lukkarila
johtaja



Pirjo Hanhikorpi
hallintojohtaja

11.3.2015

OPETUS- JA KULTTUURIMINISTERIÖ
PL 29
00023 VALTIONEUVOSTO

Asia: **ALLEKIRJOITUS OPETUS- JA KULTTUURIMINISTERIÖN
VUODEN 2014 TILINPÄÄTÖSASIAKIRJAA VARTEN**

Olen tänään hyväksynyt Kansallisen koulutuksen arviointikeskuksen toimintakertomuksen osana opetus- ja kulttuuriministeriön tilinpäätöstä.



Harri Peltoniemi



Johtaja
Kansallinen koulutuksen arviointikeskus
PL 28 (Mannerheiminaukio 1 A 6. krs) / PL 28
00101 Helsinki / FI-00101 Helsinki
puh. 02953 35532 / tel +358 295335532
harri.peltoniemi@karvi.fi
www.karvi.fi



Taiteen edistämiskeskus
Centret för konstfrämjande
Arts Promotion Centre Finland

Liite

TKT/1/210/2015

1 (2)

16.3.2015

Opetus- ja kulttuuriministeriö
PL 29
00023 VALTIONEUVOSTO

Viite

Asia Kulttuuripolitiikan alan virastojen tulosneuvottelut 2015

Olemme tänään hyväksyneet Taiteen edistämiskeskuksen vuoden 2014 toimintakertomuksen osana opetus- ja kulttuuriministeriön tilinpäätöstä.

johtaja



Minna Sirnö

hallintopäällikkö




Risto Aakko

VARASTOKIRJASTO

HYVÄKSYMME JÄ ALLEKIRJOITAMME

Varastokirjaston vuoden 2014 tilinpäätöksen, joka sisältää toimintakertomuksen, tuotto- ja kululaskelman sekä taseen.

Helsingissä maaliskuun 2. päivänä 2015



Ulla Nygrén

Johtokunnan puheenjohtaja



Jarmo Saarti

Johtokunnan varapuheenjohtaja



Harri Ahonen

Jäsen



Asko Hursti

Jäsen



Janne Ranta

Jäsen



Tuula Snicker

Jäsen



Pentti Vattulainen

kirjastonjohtaja

