

Ammattikorkeakoulujen uraseuranta

Satu Helmi
Projektipäällikkö

**AMKISTA
URALLE**
Uraseurantatiedot käyttöön

Kestävää kasvua ja työtä -ohjelma

Vipuvoimaa
EU:lta
2014–2020



Euroopan unioni
Euroopan sosiaalirahasto

Sisältö

- Ammattikorkeakoulujen uraseuranta, mitä se on?
- Valtakunnallisen kyselyn pilotointi keväällä 2019
- Valtakunnallisten tulosten hyödyntäminen
- Syksyn uraseurantakyselyn aikataulu



Uraseurantatieto?

Uraseurantatiedolla tarkoitetaan ajantasaista tietoa valmistuneiden työllistymisestä, koulutuksen tuottamista uramahdollisuuksista sekä opintojen työelämävastaavuudesta.

Kestävää kasvua ja työtä -ohjelma

Vipuvoimaa
EU:lta
2014–2020



Euroopan unioni
Euroopan sosiaalirahasto

Kymmenen vuotta uraseurantaa ammattikorkeakouluissa



+ 2018 – 2021 AMKista uralle – uraseurantatiedot käyttöön (ESR-hanke)

Kestävää kasvua ja työtä -ohjelma

Uraseuranta enemmän kuin OKM-mittari

- Tuottaa ajantasaista tietoa mm. valmistuneiden työmarkkinatilanteesta, työnimikkeistä, palkkatasosta, koulutuksen merkityksestä työtehtävien hallintaan jne.
- Pitkittäistutkimuksena esiin muutossignaaleja sekä työelämän kehitystrendejä (koulutusten profilointi).
- Vertailutietoa eri aloilta ja eri amkien kesken sekä osin yliopistojen ja amkien välillä.
- Tuottaa tietoa täydennyskoulutusten ja YAMKin tarpeisiin. Tietoa siitä, miten paljon, minne ja miksi hakeudutaan jatkokoulutukseen
- Tuottaa ajantasaista tietoa hakuvaiheen, urasuunnitteluun ja uraohjauksen tueksi



AMKista uralle – uraseurantatiedot käyttöön hankkeen keskeiset tavoitteet

1. Valtakunnallisen kyselyn pilotointi toteutus (2018, 2019 ja 2020)
2. YAMK-kyselyn pilotointi (alkaa syksy 2018 - pilotointi 2019)
3. Uraseurantakyselyn tulosten digitalisointi (kevät 2019 alkaen)
4. Tulosten levittämiseen liittyvät koulutukset ja työpajat (keväästä 2019 alkaen)
5. Alumnien tavoittamisen tehostaminen (alkaa 2018 ja jatkuu hankkeen loppuun)
6. Valtakunnallinen verkosto uraseurantatiedon levittämiseen (alkaa 2018 ja jatkuu hankkeen loppuun).



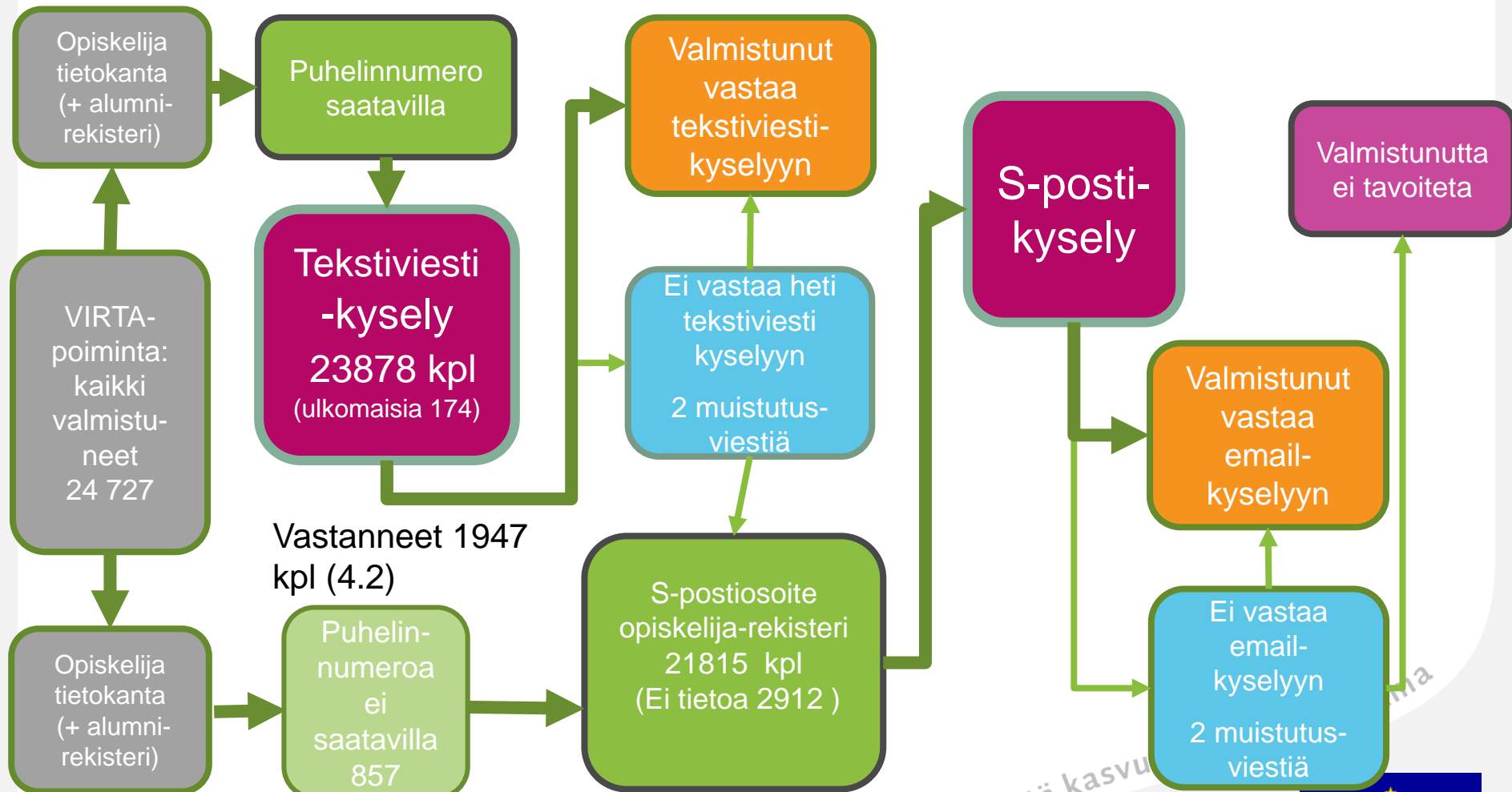
Pilottikyselyn toteutus tammikuu 2019

Kestävää kasvua ja työtä -ohjelma



Kyselyn eteneminen

jos puhelinnumero tai sähköposti tiedossa



Vastanneet 1947 kpl (4.2)

Ti 29.1. tekstiviesti
Ke 6.2. tekstiviesti + sähköposti
To 14.2. tekstiviesti + sähköposti
Pe 22.2. sähköposti
Su 3.3. kyselyn sulkeminen

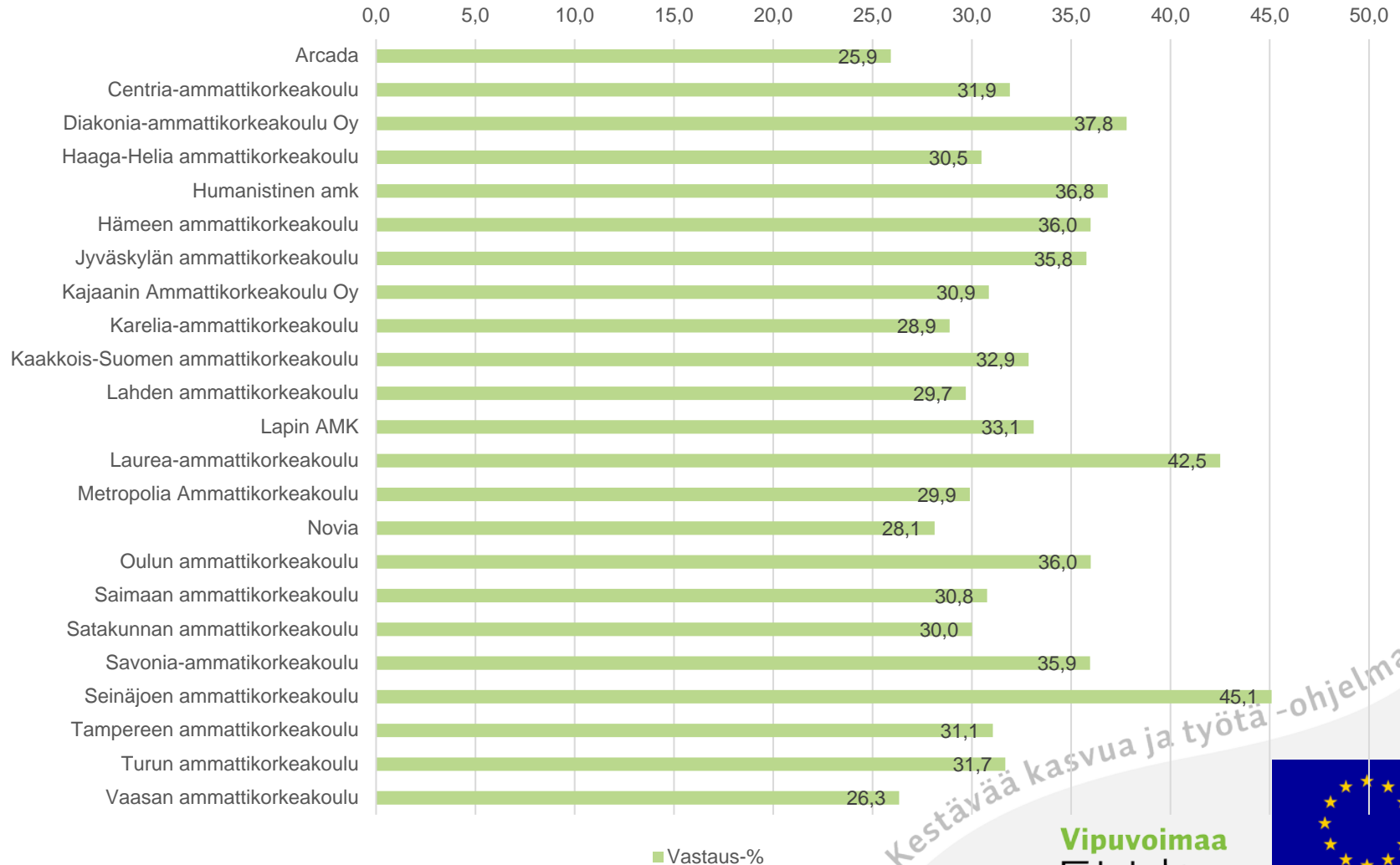
Kestävää kasvua

Vipuvoimaa
EU:lta
2014–2020



Euroopan unioni
Euroopan sosiaalirahasto

KORKEAKOULUKOHTAISET VASTAUSPROSENTIT



■ Vastaus-%

Kestävää kasvua ja työtä -ohjelma

Vipuvoimaa
EU:lta
2014–2020

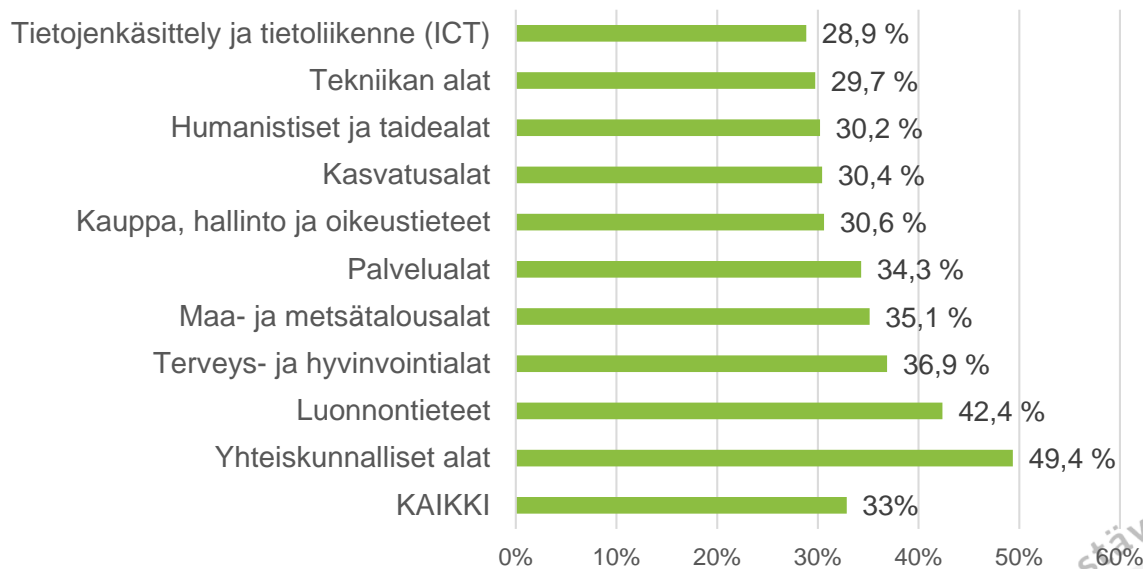


Euroopan unioni
Euroopan sosiaalirahasto

Vastaajien tavoittaminen

- Kevään 2019 uraseurantakyselyn **vastausprosentti oli 33,1** (8 190 / 24 751 vastaajaa).
- Vastausprosentit vaihtelivat jonkin verran taustamuuttujien mukaan:
 - AMK-tutkinnon suorittaneet 32%, YAMK-tutkinnon suorittaneet 44%
 - Naiset 36%, miehet 29%
 - Nuoremmat ikäryhmät vastasivat heikommin kuin vanhemmat. Matalin vastausprosentti oli valmistumishetkellä 25-29 -vuotiailla (22%), korkein 50-54 -vuotiailla (44%).
 - Suomenkieliset 34%, ruotsinkieliset 28%, muut 17%

Alakohtaiset vastausprosentit:



Kesävaaka kasvu ja työtä -ohjelma

Vipuvoimaa
EU:lta
2014–2020



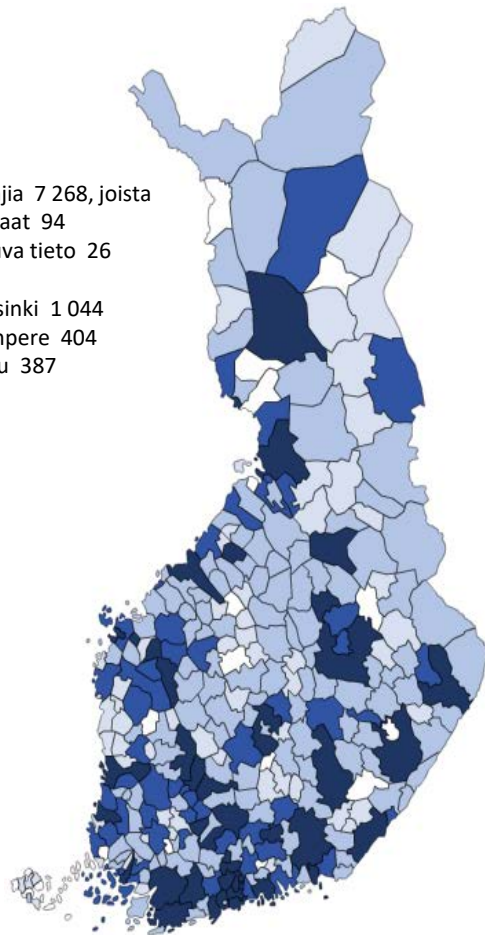
Euroopan unioni
Euroopan sosiaalirahasto

Vastaajien nykyinen asuinpaikkakunta

AMK-tutkinnon suorittaneet
(31.9 % valmistuneista)

Vastaajia 7 268, joista
Ulkomaat 94
Puuttuva tieto 26

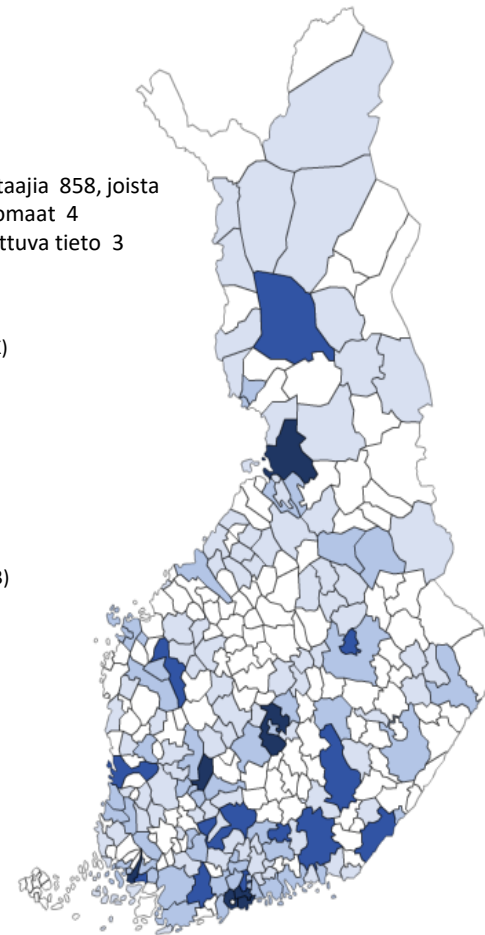

Helsinki 1 044
Tampere 404
Oulu 387



YAMK-tutkinnon suorittaneet
(44.0 % valmistuneista)

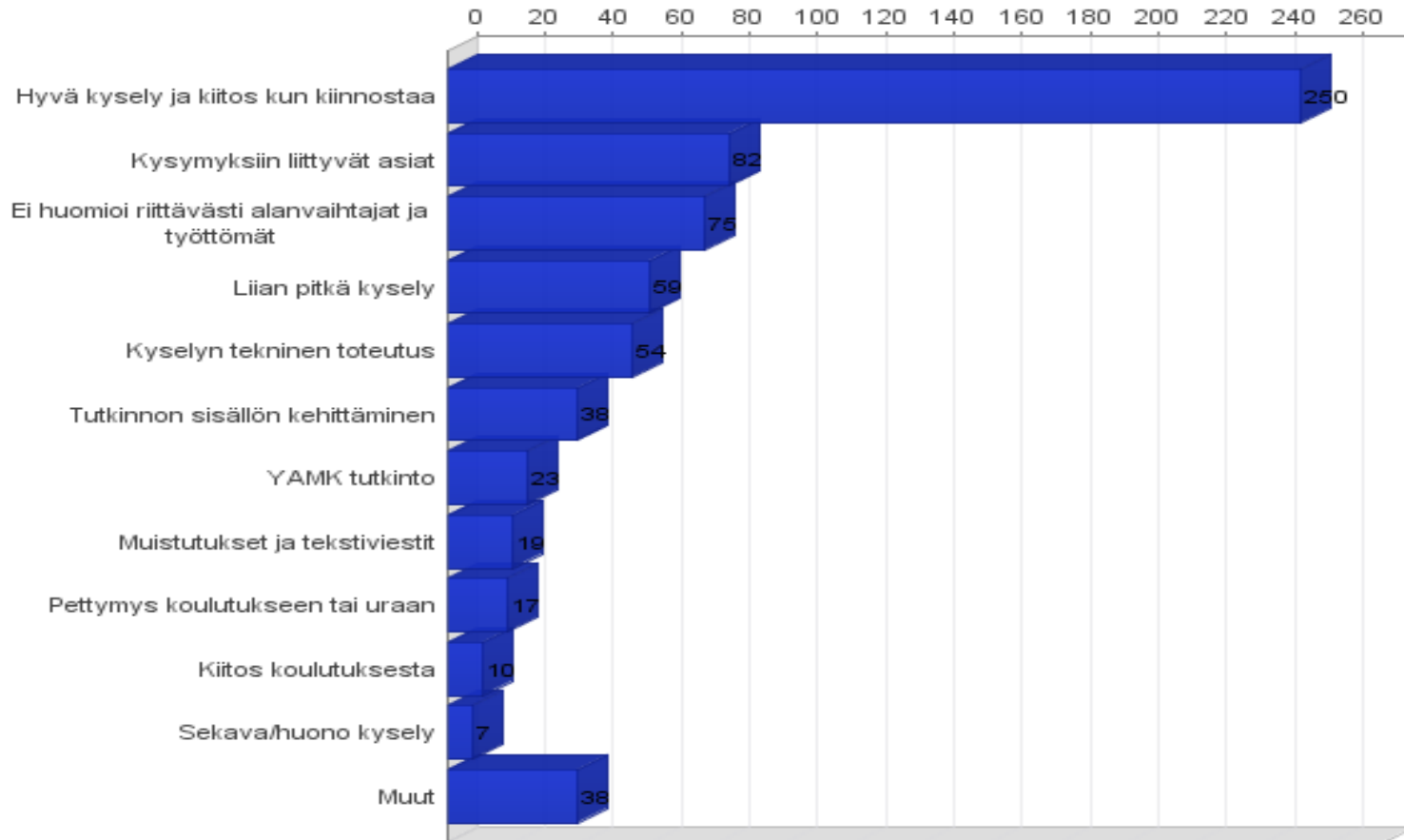
Vastaajia 858, joista
Ulkomaat 4
Puuttuva tieto 3

Vastaajia
(kuntien määrä AMK – YAMK)



PALAUTETTA KYSELYN TOTEUTUKSESTA

452 kyselyyn vastannutta



njelma

Tulosten raportointi

Kestävää kasvua ja työtä -ohjelma



Tulosten raportointi

- Korkeakoulut saavat omat vastaukset CSV-tiedostona ARVO-järjestelmästä.
- Vipusen raportointi (extravipunen)
 - [Rahoitusmallin tulokset](#)
 - [Power BI toteutus kaikista kysymyksistä](#)
- [Töissä.fi](#)
- [www.uraseurannat.fi](#)

-> hanke järjestää koulutuksia tulosten hyödyntämisestä



Syksyn 2019 toteutus Vuonna 2014 valmistuneet

Kestävää kasvua ja työtä -ohjelma



Aikataulu

- Ti 20.8 CSC lähetti ohjeet Virta-tietojen täydentämisestä.
- Pe 6.9.2019 AMK:t toimittavat Yhteystiedot CSC:lle
- Ti 10.9.2019- 22.9.2019 AMK:t avaavat kyselyt Arvo-järjestelmässä
 - CSC yhdistää yhteystiedot kyselyn henkilöihin.
- Ti 15.10.2019 Kysely alkaa ->ensimmäinen tekstiviesti
- Ke 23.10.2019 Tekstiviesti + sähköposti
- Pe 1.11.2019 Sähköposti
- Su 10.11.2019 Kysely päättyy

Uraseurantakyselyn toimintamalli kehittyy ja nykyinen versio löytyy [vuosikellosta](#)

Kiitos

satu.helm@turkuamk.fi



Yhdessä
enemmän



OPISKELUN JA
KOULUTUKSEN
TUTKIMUSSÄÄTIÖ

Kestävää kasvua ja työtä -ohjelma



Rahoitusmallikysymykset

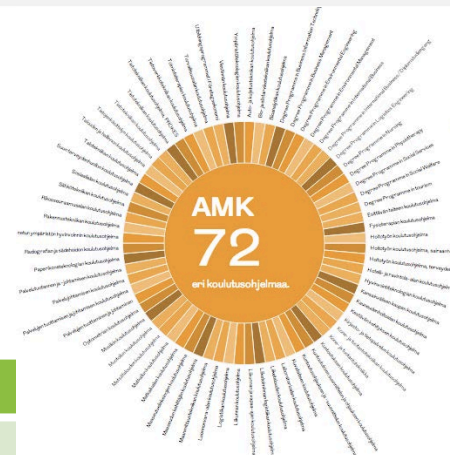
Koulutuksen rahoitusosuuden laskennassa huomioon otettavat valtakunnallisen uraseurantakyselyn väittämät ja kysymykset

1. Tutkinto antoi riittävät valmiudet työelämään.
2. Miten tyytyväinen olet kokonaisuudessaan vuonna 20xx suorittamaasi tutkintoon työurasi kannalta?
3. Pystyn hyödyntämään ammattikorkeakoulussa hankkimaani osaamista nykyisessä työssäni hyvin.
4. Työni vastaa tällä hetkellä vaatavuustasoltaan hyvin ammattikorkeakoulutustani?
5. Miten hyvin amk-opiskelu kehitti kyseisiä osaamisia:
 - 1) opinnoista saatu käytännön osaaminen;
 - 2) ongelmanratkaisutaidot;
 - 3) kehittämisosaaminen;
 - 4) kyky oppia ja omaksua uutta;
 - 5) oma-aloitteisuus ja itseohjautuvuus;
 - 6) yrittäjyystaidot.

Kestävää kasvua ja työtä -ohjelma



TÖISSÄ.fi-palvelussa



AMK-lomake	Töissä.fi
Miten tyytyväinen olet kokonaisuudessaan suorittamaasi tutkintoon työurasi kannalta?	Vastausten prosenttijakaumat
Mikä seuraavista vaihtoehtoista kuvaa parhaiten tilannettasi tällä hetkellä?	Vastausten prosenttijakaumat
Mikä on päätyönantajasi tällä hetkellä?	Vastausten prosenttijakaumat
Mikä on ammatti-, tehtävä- tai virkanimikkeesi tällä hetkellä?	Tehtävänimikkeet ja niiden lukumäärä tutkinnoittain
Mikä seuraavista kuvaa parhaiten pääasiallisinta työtehtävääsi tällä hetkellä? (Työn luonne)	Pääasiallisen työtehtävän luonteet kunkin tutkinnon kehässä. Nimikkeet työn luonteen mukaan. Koko aineistosta kolmen yleisimmän työn luonteen prosenttiosuudet
Mikä on keskimääräinen bruttopalkkasi tai kuukausitulosi?	Tutkinnoittain kuukausipalkan alakvartiili, mediaani ja yläkvartiili
Miten hyvin pystyt hyödyntämään amk:ssa hankkimaasi osaamista tällä hetkellä?	Vastausten prosenttijakaumat
Miten hyvin työsi vastaa vaativuustasoltaan amk-koulutustasi?	Vastausten prosenttijakaumat